

Cuenta Pública 2023
Estado de Situación Financiera
Al 31 de Diciembre de 2023 y 2022
(Cifras en Pesos)

Ente Público: COMISIÓN EJECUTIVA ESTATAL DE ATENCIÓN A VÍCTIMAS

Concepto	Año		Concepto	Año	
	2023	2022		2023	2022
ACTIVO			PASIVO		
Activo Circulante			Pasivo Circulante		
Efectivo y Equivalentes	\$3,694,835.34	\$3,420,592.04	Cuentas por Pagar a Corto Plazo	\$2,490,066.80	\$810,228.94
Derechos a Recibir Efectivo o Equivalentes	\$309.00	\$0.00	Documentos por Pagar a Corto Plazo	\$0.00	\$0.00
Derechos a Recibir Bienes o Servicios	\$0.00	\$0.00	Porción a Corto Plazo de la Deuda Pública a Largo Plazo	\$0.00	\$0.00
Inventarios	\$0.00	\$0.00	Títulos y Valores a Corto Plazo	\$0.00	\$0.00
Almacenes	\$0.00	\$0.00	Pasivos Diferidos a Corto Plazo	\$0.00	\$0.00
Estimación por Pérdida o Deterioro de Activos Circulantes	\$0.00	\$0.00	Fondos y Bienes de Terceros en Garantía y/o Administración a Corto Plazo	\$0.00	\$0.00
Otros Activos Circulantes	\$0.00	\$0.00	Provisiones a Corto Plazo	\$0.00	\$0.00
			Otros Pasivos a Corto Plazo	\$0.00	\$0.00
Total de Activos Circulantes	\$3,695,144.34	\$3,420,592.04	Total de Pasivos Circulantes	\$2,490,066.80	\$810,228.94
Activo No Circulante			Pasivo No Circulante		
Inversiones Financieras a Largo Plazo	\$0.00	\$0.00	Cuentas por Pagar a Largo Plazo	\$0.00	\$0.00
Derechos a Recibir Efectivo o Equivalentes a Largo Plazo	\$0.00	\$0.00	Documentos por Pagar a Largo Plazo	\$0.00	\$0.00
Bienes Inmuebles, Infraestructura y Construcciones en Proceso	\$0.00	\$0.00	Deuda Pública a Largo Plazo	\$0.00	\$0.00
Bienes Muebles	\$0.00	\$0.00	Pasivos Diferidos a Largo Plazo	\$0.00	\$0.00
Activos Intangibles	\$62,174.26	\$62,174.26	Fondos y Bienes de Terceros en Garantía y/o Administración a Largo Plazo	\$0.00	\$0.00
Depreciación, Deterioro y Amortización Acumulada de Bienes	\$0.00	\$0.00	Provisiones a Largo Plazo	\$0.00	\$0.00
Activos Diferidos	\$0.00	\$0.00			
Estimación por Pérdida o Deterioro de Activos no Circulantes	\$0.00	\$0.00	Total de Pasivos No Circulantes	\$0.00	\$0.00
Otros Activos no Circulantes	\$0.00	\$0.00			
Total de Activos No Circulantes	\$62,174.26	\$62,174.26	TOTAL DEL PASIVO	\$2,490,066.80	\$810,228.94
TOTAL DEL ACTIVO	\$3,757,318.60	\$3,482,766.30	HACIENDA PÚBLICA/PATRIMONIO		
			Hacienda Pública/Patrimonio Contribuido	\$0.00	\$0.00
			Aportaciones	\$0.00	\$0.00
			Donaciones de Capital	\$0.00	\$0.00
			Actualización de la Hacienda Pública / Patrimonio	\$0.00	\$0.00
			Hacienda Pública/Patrimonio Generado	\$1,267,251.80	\$2,672,537.36
			Resultados del Ejercicio (Ahorro / Desahorro)	\$1,204,317.61	\$2,610,349.26
			Resultados de Ejercicios Anteriores	\$62,934.19	\$62,188.10
			Revalúos	\$0.00	\$0.00
			Reservas	\$0.00	\$0.00
			Rectificaciones de Resultados de Ejercicios Anteriores	\$0.00	\$0.00
			Exceso o Insuficiencia en la Actualización de la Hacienda Pública / Patrimonio	\$0.00	\$0.00

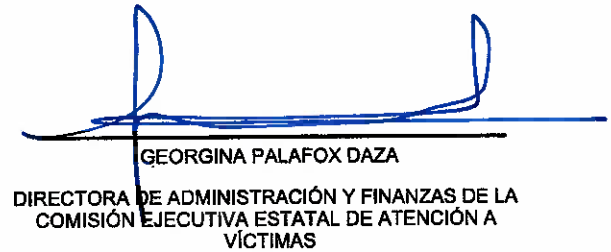
Cuenta Pública 2023
Estado de Situación Financiera
Al 31 de Diciembre de 2023 y 2022
(Cifras en Pesos)

Concepto	Año		Concepto	Año	
	2023	2022		2023	2022
			Resultado por Posición Monetaria	\$0.00	\$0.00
			Resultado por Tenencia de Activos no Monetarios	\$0.00	\$0.00
			Total Hacienda Pública / Patrimonio	\$1,267,251.80	\$2,672,537.36
			TOTAL DEL PASIVO Y HACIENDA PÚBLICA / PATRIMONIO	\$3,757,318.60	\$3,482,766.30

Bajo protesta de decir verdad declaramos que los Estados Financieros y sus notas, son razonablemente correctos y son responsabilidad del emisor



GERMÁN CAPORAL FLORES
TITULAR DE LA COMISIÓN EJECUTIVA ESTATAL DE
ATENCIÓN A VÍCTIMAS



GEORGINA PALAFOX DAZA
DIRECTORA DE ADMINISTRACIÓN Y FINANZAS DE LA
COMISIÓN EJECUTIVA ESTATAL DE ATENCIÓN A
VÍCTIMAS

Cuenta Pública 2023
Estado de Actividades
Del 01 de Enero al 31 de Diciembre de 2023
(Cifras en Pesos)

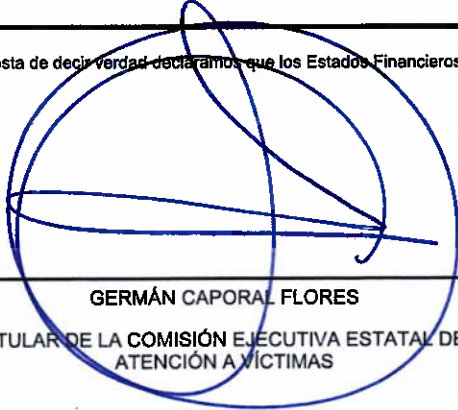
Ente Público: COMISIÓN EJECUTIVA ESTATAL DE ATENCIÓN A VÍCTIMAS

Concepto	2023	2022	Concepto	2023	2022
INGRESOS Y OTROS BENEFICIOS			GASTOS Y OTRAS PÉRDIDAS		
Ingresos de Gestión	\$0.00	\$0.00	Gastos de Funcionamiento	\$31,094,490.68	\$28,709,017.49
Impuestos	\$0.00	\$0.00	Servicios Personales	\$26,792,487.55	\$25,192,629.13
Cuotas y Aportaciones de Seguridad Social	\$0.00	\$0.00	Materiales y Suministros	\$925,627.64	\$1,107,437.74
Contribuciones de Mejoras	\$0.00	\$0.00	Servicios Generales	\$3,376,375.49	\$2,408,950.62
Derechos	\$0.00	\$0.00			
Productos	\$0.00	\$0.00	Transferencias, Asignaciones, Subsidios y Otras Ayudas	\$0.00	\$0.00
Aprovechamientos	\$0.00	\$0.00	Transferencias Internas y Asignaciones al Sector Público	\$0.00	\$0.00
Ingresos por Venta de Bienes y Prestación de Servicios	\$0.00	\$0.00	Transferencias al Resto del Sector Público	\$0.00	\$0.00
			Subsidios y Subvenciones	\$0.00	\$0.00
			Ayudas Sociales	\$0.00	\$0.00
Participaciones, Aportaciones, Convenios, Incentivos Derivados de la Colaboración Fiscal, Fondos Distintos de Aportaciones, Transferencias, Asignaciones, Subsidios y Subvenciones, y Pensiones y Jubilaciones	\$32,298,808.29	\$31,318,620.66	Pensiones y Jubilaciones	\$0.00	\$0.00
Participaciones, Aportaciones, Convenios, Incentivos Derivados de la Colaboración Fiscal y Fondos Distintos de Aportaciones	\$0.00	\$0.00	Transferencias a Fideicomisos, Mandatos y Contratos Análogos	\$0.00	\$0.00
Transferencias, Asignaciones, Subsidios y Subvenciones, y Pensiones y Jubilaciones	\$32,298,808.29	\$31,318,620.66	Transferencias a la Seguridad Social	\$0.00	\$0.00
Otros Ingresos y Beneficios	\$0.00	\$746.09	Donativos	\$0.00	\$0.00
Ingresos Financieros	\$0.00	\$0.00	Transferencias al Exterior	\$0.00	\$0.00
Incremento por Variación de Inventarios	\$0.00	\$0.00	Participaciones y Aportaciones	\$0.00	\$0.00
Disminución del Exceso de Estimaciones por Pérdida o Deterioro u Obsolescencia	\$0.00	\$0.00	Participaciones	\$0.00	\$0.00
Disminución del Exceso de Provisiones	\$0.00	\$0.00	Aportaciones	\$0.00	\$0.00
Otros Ingresos y Beneficios Varios	\$0.00	\$746.09	Convenios	\$0.00	\$0.00
Total de Ingresos y Otros Beneficios	\$32,298,808.29	\$31,319,366.75	Intereses, Comisiones y Otros Gastos de la Deuda Pública	\$0.00	\$0.00
			Intereses de la Deuda Pública	\$0.00	\$0.00
			Comisiones de la Deuda Pública	\$0.00	\$0.00
			Gastos de la Deuda Pública	\$0.00	\$0.00
			Costo por Coberturas	\$0.00	\$0.00
			Apoyos Financieros	\$0.00	\$0.00
			Otros Gastos y Pérdidas Extraordinarias	\$0.00	\$0.00
			Estimaciones, Depreciaciones, Deterioros, Obsolescencia y Amortizaciones	\$0.00	\$0.00
			Provisiones	\$0.00	\$0.00
			Disminución de Inventarios	\$0.00	\$0.00
			Otros Gastos	\$0.00	\$0.00
			Inversión Pública	\$0.00	\$0.00


Cuenta Pública 2023
Estado de Actividades
Del 01 de Enero al 31 de Diciembre de 2023
(Cifras en Pesos)

Concepto	2023	2022	Concepto	2023	2022
			Inversión Pública no Capitalizable	\$0.00	\$0.00
			Total de Gastos y Otras Pérdidas	\$31,094,490.68	\$28,709,017.49
			Resultados del Ejercicio (Ahorro/Desahorro)	\$1,204,317.81	\$2,810,349.26

Bajo protesta de decir verdad declaramos que los Estados Financieros y sus notas, son razonablemente correctos y son responsabilidad del emisor



GERMÁN CAPORAL FLORES
TITULAR DE LA COMISIÓN EJECUTIVA ESTATAL DE ATENCIÓN A VÍCTIMAS



GEORGINA PALAFOX DAZA
DIRECTORA DE ADMINISTRACIÓN Y FINANZAS DE LA COMISIÓN EJECUTIVA ESTATAL DE ATENCIÓN A VÍCTIMAS

Cuenta Pública 2023
Estado de Variación en la Hacienda Pública
Del 01 de Enero al 31 de Diciembre de 2023 y 2022
(Cifras en Pesos)

Ente Público: COMISIÓN EJECUTIVA ESTATAL DE ATENCIÓN A VÍCTIMAS

Concepto	Hacienda Pública/Patrimonio Contribuido	Hacienda Pública/Patrimonio Generado de Ejercicios Anteriores	Hacienda Pública/Patrimonio Generado del Ejercicio	Exceso o Insuficiencia en la Actualización de la Hacienda Pública / Patrimonio	TOTAL
Hacienda Pública / Patrimonio Contribuido Neto 2022	\$0.00	\$0.00	\$0.00	\$0.00	\$0.00
Aportaciones	\$0.00	\$0.00	\$0.00	\$0.00	\$0.00
Donaciones de Capital	\$0.00	\$0.00	\$0.00	\$0.00	\$0.00
Actualización de la Hacienda Pública/Patrimonio	\$0.00	\$0.00	\$0.00	\$0.00	\$0.00
Hacienda Pública / Patrimonio Generado Neto de 2022	\$0.00	\$62,188.10	\$2,610,349.26	\$0.00	\$2,672,537.36
Resultados del Ejercicio (Ahorro/Desahorro)	\$0.00	\$0.00	\$2,610,349.26	\$0.00	\$2,610,349.26
Resultados de Ejercicios Anteriores	\$0.00	\$62,188.10	\$0.00	\$0.00	\$62,188.10
Revalúos	\$0.00	\$0.00	\$0.00	\$0.00	\$0.00
Reservas	\$0.00	\$0.00	\$0.00	\$0.00	\$0.00
Rectificaciones de Resultados de Ejercicios Anteriores	\$0.00	\$0.00	\$0.00	\$0.00	\$0.00
Exceso o Insuficiencia en la Actualización de la Hacienda Pública / Patrimonio Neto de 2022	\$0.00	\$0.00	\$0.00	\$0.00	\$0.00
Resultado por Posición Monetaria	\$0.00	\$0.00	\$0.00	\$0.00	\$0.00
Resultado por Tenencia de Activos no Monetarios	\$0.00	\$0.00	\$0.00	\$0.00	\$0.00
Hacienda Pública / Patrimonio Neto Final de 2022	\$0.00	\$62,188.10	\$2,610,349.26	\$0.00	\$2,672,537.36
Cambios en la Hacienda Pública / Patrimonio Contribuido Neto de 2023	\$0.00	\$0.00	\$0.00	\$0.00	\$0.00
Aportaciones	\$0.00	\$0.00	\$0.00	\$0.00	\$0.00
Donaciones de Capital	\$0.00	\$0.00	\$0.00	\$0.00	\$0.00
Actualización de la Hacienda Pública/Patrimonio	\$0.00	\$0.00	\$0.00	\$0.00	\$0.00
Variaciones de la Hacienda Pública / Patrimonio Generado Neto de 2023	\$0.00	\$746.09	-\$1,406,031.65	\$0.00	-\$1,405,285.56
Resultados del Ejercicio (Ahorro/Desahorro)	\$0.00	\$0.00	\$1,204,317.61	\$0.00	\$1,204,317.61
Resultados de Ejercicios Anteriores	\$0.00	\$746.09	-\$2,610,349.26	\$0.00	-\$2,609,603.17
Revalúos	\$0.00	\$0.00	\$0.00	\$0.00	\$0.00
Reservas	\$0.00	\$0.00	\$0.00	\$0.00	\$0.00
Rectificaciones de Resultados de Ejercicios Anteriores	\$0.00	\$0.00	\$0.00	\$0.00	\$0.00
Cambios en el Exceso o Insuficiencia en la Actualización de la Hacienda Pública / Patrimonio Neto de 2023	\$0.00	\$0.00	\$0.00	\$0.00	\$0.00
Resultado por Posición Monetaria	\$0.00	\$0.00	\$0.00	\$0.00	\$0.00
Resultado por Tenencia de Activos no Monetarios	\$0.00	\$0.00	\$0.00	\$0.00	\$0.00
Hacienda Pública / Patrimonio Neto Final de 2023	\$0.00	\$62,934.19	\$1,204,317.61	\$0.00	\$1,267,251.80

Bajo protesta de decir verdad declaramos que los Estados Financieros y sus notas, son razonablemente correctos y son responsabilidad del emisor

Cuenta Pública 2023
Estado de Variación en la Hacienda Pública
Del 01 de Enero al 31 de Diciembre de 2023 y 2022
(Cifras en Pesos)



GERMÁN CAPORAL FLORES
TITULAR DE LA COMISIÓN EJECUTIVA ESTATAL DE
ATENCIÓN A VÍCTIMAS



GEORGINA PALAFOX DAZA
DIRECTORA DE ADMINISTRACIÓN Y FINANZAS DE LA
COMISIÓN EJECUTIVA ESTATAL DE ATENCIÓN A
VÍCTIMAS

Cuenta Pública 2023
Estado de Cambios en la Situación Financiera
Del 01 de Enero al 31 de Diciembre de 2023
(Cifras en Pesos)


Ente Público: COMISIÓN EJECUTIVA ESTATAL DE ATENCIÓN A VÍCTIMAS

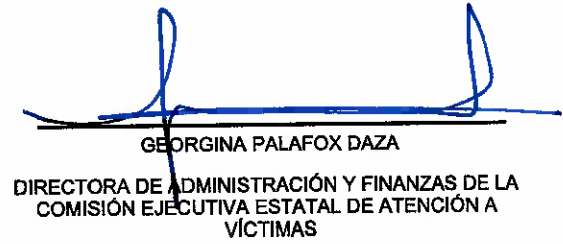
Concepto	Origen	Aplicación	Concepto	Origen	Aplicación
ACTIVO	\$0.00	\$274,552.30	PASIVO	\$1,679,837.86	\$0.00
Activo Circulante	\$0.00	\$274,552.30	Pasivo Circulante	\$1,679,837.86	\$0.00
Efectivo y Equivalentes	\$0.00	\$274,243.30	Cuentas por Pagar a Corto Plazo	\$1,679,837.86	\$0.00
Derechos a Recibir Efectivo o Equivalentes	\$0.00	\$309.00	Documentos por Pagar a Corto Plazo	\$0.00	\$0.00
Derechos a Recibir Bienes o Servicios	\$0.00	\$0.00	Porción a Corto Plazo de la Deuda Pública a Largo Plazo	\$0.00	\$0.00
Inventarios	\$0.00	\$0.00	Títulos y Valores a Corto Plazo	\$0.00	\$0.00
Almacenes	\$0.00	\$0.00	Pasivos Diferidos a Corto Plazo	\$0.00	\$0.00
Estimación por Pérdida o Deterioro de Activos Circulantes	\$0.00	\$0.00	Fondos y Bienes de Terceros en Garantía y/o Administración a Corto Plazo	\$0.00	\$0.00
Otros Activos Circulantes	\$0.00	\$0.00	Provisiones a Corto Plazo	\$0.00	\$0.00
Activo No Circulante	\$0.00	\$0.00	Otros Pasivos a Corto Plazo	\$0.00	\$0.00
Inversiones Financieras a Largo Plazo	\$0.00	\$0.00	Pasivo No Circulante	\$0.00	\$0.00
Derechos a Recibir Efectivo o Equivalentes a Largo Plazo	\$0.00	\$0.00	Cuentas por Pagar a Largo Plazo	\$0.00	\$0.00
Bienes Inmuebles, Infraestructura y Construcciones en Proceso	\$0.00	\$0.00	Documentos por Pagar a Largo Plazo	\$0.00	\$0.00
Bienes Muebles	\$0.00	\$0.00	Deuda Pública a Largo Plazo	\$0.00	\$0.00
Activos Intangibles	\$0.00	\$0.00	Pasivos Diferidos a Largo Plazo	\$0.00	\$0.00
Depreciación, Deterioro y Amortización Acumulada de Bienes	\$0.00	\$0.00	Fondos y Bienes de Terceros en Garantía y/o Administración a Largo Plazo	\$0.00	\$0.00
Activos Diferidos	\$0.00	\$0.00	Provisiones a Largo Plazo	\$0.00	\$0.00
Estimación por Pérdida o Deterioro de Activos no Circulantes	\$0.00	\$0.00	HACIENDA PÚBLICA/ PATRIMONIO	\$746.09	\$1,406,031.65
Otros Activos no Circulantes	\$0.00	\$0.00	Hacienda Pública/Patrimonio Contribuido	\$0.00	\$0.00
			Aportaciones	\$0.00	\$0.00
			Donaciones de Capital	\$0.00	\$0.00
			Actualización de la Hacienda Pública / Patrimonio	\$0.00	\$0.00
			Hacienda Pública/Patrimonio Generado	\$746.09	\$1,406,031.65
			Resultados del Ejercicio (Ahorro / Desahorro)	\$0.00	\$1,406,031.65
			Resultados de Ejercicios Anteriores	\$746.09	\$0.00
			Revalúos	\$0.00	\$0.00
			Reservas	\$0.00	\$0.00
			Rectificaciones de Resultados de Ejercicios Anteriores	\$0.00	\$0.00
			Exceso o Insuficiencia en la Actualización de la Hacienda Pública / Patrimonio	\$0.00	\$0.00
			Resultado por Posición Monetaria	\$0.00	\$0.00

Cuenta Pública 2023
Estado de Cambios en la Situación Financiera
Del 01 de Enero al 31 de Diciembre de 2023
(Cifras en Pesos)

Concepto	Origen	Aplicación	Concepto	Origen	Aplicación
			Resultado por Tenencia de Activos no Monetarios	\$0.00	\$0.00

Bajo protesta de decir verdad declaramos que los Estados Financieros y sus notas, son razonablemente correctos y son responsabilidad del emisor


GERMAN CAPORAL FLORES
TITULAR DE LA COMISIÓN EJECUTIVA ESTATAL DE ATENCIÓN A VÍCTIMAS


GEORGINA PALAFOX DAZA
DIRECTORA DE ADMINISTRACIÓN Y FINANZAS DE LA COMISIÓN EJECUTIVA ESTATAL DE ATENCIÓN A VÍCTIMAS

Cuenta Pública 2023
Estado de Flujos de Efectivo
Del 01 de Enero al 31 de Diciembre de 2023 y 2022
(Cifras en Pesos)


Ente Público: COMISIÓN EJECUTIVA ESTATAL DE ATENCIÓN A VÍCTIMAS


Concepto		2023	2022	Concepto		2023	2022
Flujos de Efectivo de las Actividades de Operación				Flujos de Efectivo de las Actividades de Inversión			
Origen				Origen			
Impuestos	\$32,298,808.29	\$31,319,366.75	\$0.00	Bienes Inmuebles, Infraestructura y Construcciones en Proceso	\$0.00	\$0.00	\$0.00
Cuotas y Aportaciones de Seguridad Social	\$0.00	\$0.00	\$0.00	Bienes Muebles	\$0.00	\$0.00	\$0.00
Contribuciones de mejoras	\$0.00	\$0.00	\$0.00	Otros Orígenes de Inversión	\$0.00	\$0.00	\$0.00
Derechos	\$0.00	\$0.00	\$0.00				
Productos	\$0.00	\$0.00	\$0.00	Aplicación			
Aprovechamientos	\$0.00	\$0.00	\$0.00	Bienes Inmuebles, Infraestructura y Construcciones en Proceso	\$0.00	\$0.00	\$0.00
Ingresos por Venta de Bienes y Prestación de Servicios	\$0.00	\$0.00	\$0.00	Bienes Muebles	\$0.00	\$0.00	\$0.00
				Otros Aplicaciones de Inversión	\$0.00	\$0.00	\$0.00
Participaciones, Aportaciones, Convenios, Incentivos Derivados de la Colaboración Fiscal y Fondos Distintos de Aportaciones	\$0.00	\$0.00	\$0.00				
Transferencias, Asignaciones, Subsidios y Subvenciones, y Pensiones y Jubilaciones	\$32,298,808.29	\$31,318,820.66	\$746.09	Flujos Netos de Efectivo por Actividades de Inversión	\$0.00	\$0.00	\$0.00
Otros Orígenes de Operación	\$0.00	\$0.00	\$0.00				
Aplicación				Flujo de Efectivo de las Actividades de Financiamiento			
Servicios Personales	\$31,094,490.68	\$28,709,017.49	\$2,385,473.19	Origen			
Materiales y Suministros	\$28,792,487.55	\$25,192,629.13	\$3,599,858.42	Endeudamiento Neto	\$1,679,837.86	\$0.00	\$0.00
Servicios Generales	\$925,627.64	\$1,107,437.74	(\$181,810.10)	Interno	\$0.00	\$0.00	\$0.00
Transferencias Internas y Asignaciones al Sector Público	\$3,376,376.49	\$2,408,960.62	\$967,415.87	Externo	\$0.00	\$0.00	\$0.00
Transferencias al resto del Sector Público	\$0.00	\$0.00	\$0.00	Otros Orígenes de Financiamiento	\$1,679,837.86	\$0.00	\$0.00
Subsidios y Subvenciones	\$0.00	\$0.00	\$0.00				
Ayudas Sociales	\$0.00	\$0.00	\$0.00	Aplicación			
Pensiones y Jubilaciones	\$0.00	\$0.00	\$0.00	Servicios de la Deuda	\$2,609,812.17	\$0.00	\$0.00
Transferencias a Fideicomisos, Mandatos y Contratos Análogos	\$0.00	\$0.00	\$0.00	Interno	\$0.00	\$0.00	\$0.00
Transferencias a la Seguridad Social	\$0.00	\$0.00	\$0.00	Externo	\$0.00	\$0.00	\$0.00
Donativos	\$0.00	\$0.00	\$0.00				
Transferencias al Exterior	\$0.00	\$0.00	\$0.00				

Cuenta Pública 2023
Estado de Flujos de Efectivo
Del 01 de Enero al 31 de Diciembre de 2023 y 2022
(Cifras en Pesos)

Concepto	2023	2022	Concepto	2023	2022
Participaciones	\$0.00	\$0.00	Otras Aplicaciones de Financiamiento	\$2,609,912.17	\$1,129,207.62
Aportaciones	\$0.00	\$0.00			
Convenios	\$0.00	\$0.00			
Otras Aplicaciones de Operación	\$0.00	\$0.00	Flujos Netos de Efectivo por Actividades de Financiamiento	-\$930,074.31	-\$1,129,207.62
Flujos Netos de Efectivo por Actividades de Operación	\$1,204,317.61	\$2,610,349.26	Incremento/Disminución Neta en el Efectivo y Equivalentes al Efectivo	\$274,243.30	\$1,481,141.64
			Efectivo y Equivalentes al Efectivo al Inicio del Ejercicio	\$3,420,592.04	\$1,939,450.40
			Efectivo y Equivalentes al Efectivo al Final del Ejercicio	\$3,694,835.34	\$3,420,592.04

Bajo protesta de decir verdad declaramos que los Estados Financieros y sus notas, son razonablemente correctos y son responsabilidad del emisor


GERMAN CAPORAL FLORES
INTULAR DE LA COMISION EJECUTIVA ESTATAL DE
ATENCION A VICTIMAS


GEORGINA PALAFOX DAZA
DIRECTORA DE ADMINISTRACION Y FINANZAS DE LA
COMISION EJECUTIVA ESTATAL DE ATENCION A
VICTIMAS


Cuenta Pública 2023
Estado Analítico del Activo
Del 01 de Enero al 31 de Diciembre de 2023
(Cifras en Pesos)

Ente Público: COMISIÓN EJECUTIVA ESTATAL DE ATENCIÓN A VÍCTIMAS

Concepto	Saldo Inicial	Cargos del Periodo	Abonos del Periodo	Saldo Final	Variación del Periodo
ACTIVO	\$3,482,766.30	\$65,900,725.54	\$65,626,173.24	\$3,757,318.60	\$274,552.30
Activo Circulante	\$3,420,592.04	\$65,900,725.54	\$65,626,173.24	\$3,695,144.34	\$274,552.30
Efectivo y Equivalentes	\$3,420,592.04	\$32,826,381.61	\$32,552,138.31	\$3,694,835.34	\$274,243.30
Derechos a Recibir Efectivo o Equivalentes	\$0.00	\$33,074,343.93	\$33,074,034.93	\$309.00	\$309.00
Derechos a Recibir Bienes o Servicios	\$0.00	\$0.00	\$0.00	\$0.00	\$0.00
Inventarios	\$0.00	\$0.00	\$0.00	\$0.00	\$0.00
Almacenes	\$0.00	\$0.00	\$0.00	\$0.00	\$0.00
Estimación por Pérdida o Deterioro de Activos Circulantes	\$0.00	\$0.00	\$0.00	\$0.00	\$0.00
Otros Activos Circulantes	\$0.00	\$0.00	\$0.00	\$0.00	\$0.00
Activo No Circulante	\$62,174.26	\$0.00	\$0.00	\$62,174.26	\$0.00
Inversiones Financieras a Largo Plazo	\$0.00	\$0.00	\$0.00	\$0.00	\$0.00
Derechos a Recibir Efectivo o Equivalentes a Largo Plazo	\$0.00	\$0.00	\$0.00	\$0.00	\$0.00
Bienes Inmuebles, Infraestructura y Construcciones en Proceso	\$0.00	\$0.00	\$0.00	\$0.00	\$0.00
Bienes Muebles	\$0.00	\$0.00	\$0.00	\$0.00	\$0.00
Activos Intangibles	\$62,174.26	\$0.00	\$0.00	\$62,174.26	\$0.00
Depreciación, Deterioro y Amortización Acumulada de Bienes	\$0.00	\$0.00	\$0.00	\$0.00	\$0.00
Activos Diferidos	\$0.00	\$0.00	\$0.00	\$0.00	\$0.00
Estimación por Pérdida o Deterioro de Activos no Circulantes	\$0.00	\$0.00	\$0.00	\$0.00	\$0.00
Otros Activos no Circulantes	\$0.00	\$0.00	\$0.00	\$0.00	\$0.00

Bajo protesta de decir verdad declaramos que los Estados Financieros y sus notas, son razonablemente correctos y son responsabilidad del emisor


GERMÁN CAPOPAL FLORES
TITULAR DE LA COMISIÓN EJECUTIVA ESTATAL DE ATENCIÓN A VÍCTIMAS


GEORGINA PALAFOX DAZA
DIRECTORA DE ADMINISTRACIÓN Y FINANZAS DE LA COMISIÓN EJECUTIVA ESTATAL DE ATENCIÓN A VÍCTIMAS

Cuenta Pública 2023
Informe Sobre Pasivos Contingentes
Del 01 de Enero al 31 de Diciembre de 2023
(Cifras en Pesos)

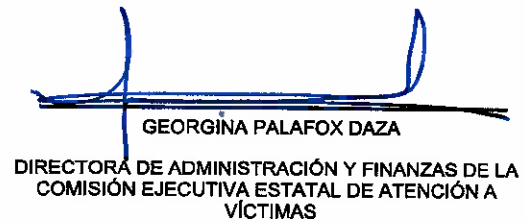
Ente Público: COMISIÓN EJECUTIVA ESTATAL DE ATENCIÓN A VÍCTIMAS

SIN INFORMACIÓN QUE PRESENTAR

Bajo protesta de decir verdad declaramos que los Estados Financieros y sus notas, son razonablemente correctos y son responsabilidad del emisor



GERMÁN CAPORAL FLORES
TITULAR DE LA COMISIÓN EJECUTIVA ESTATAL DE
ATENCIÓN A VÍCTIMAS



GEORGINA PALAFOX DAZA
DIRECTORA DE ADMINISTRACIÓN Y FINANZAS DE LA
COMISIÓN EJECUTIVA ESTATAL DE ATENCIÓN A
VÍCTIMAS

Comisión Ejecutiva Estatal de Atención a Víctimas
Notas a los Estados Financieros
Al 31 de Diciembre de 2023
(Cifras en Pesos)

a) NOTAS DE GESTIÓN ADMINISTRATIVA

1. Autorización e Historia

Fecha de creación del ente.

Mediante la publicación de la Ley de Víctimas del Estado de Puebla en el Periódico Oficial de este mismo Estado, de fecha 06 de diciembre de 2019, dando Origen a la Comisión Ejecutiva Estatal de Atención a Víctimas del Estado de Puebla, de conformidad a lo establecido en el Artículo 8o, estructurada como a continuación se detalla:

LEY DE VÍCTIMAS DEL ESTADO DE PUEBLA

TÍTULO PRIMERO

DISPOSICIONES GENERALES

CAPÍTULO ÚNICO

DEFINICIONES, OBJETO, CONCEPTOS Y PRINCIPIOS

TÍTULO SEGUNDO

DE LOS DERECHOS DE LAS VÍCTIMAS

CAPÍTULO I

DE LOS DERECHOS EN LO GENERAL

CAPÍTULO II

DE LOS DERECHOS DE AYUDA, ASISTENCIA Y ATENCIÓN

CAPÍTULO III

DEL DERECHO DE ACCESO A LA JUSTICIA

CAPÍTULO IV

DE LOS DERECHOS EN EL PROCESO PENAL

DEL DERECHO A LA VERDAD

CAPÍTULO VI

DEL DERECHO A LA REPARACIÓN INTEGRAL

TÍTULO TERCERO

MEDIDAS DE AYUDA

CAPÍTULO I

MEDIDAS DE AYUDA INMEDIATA

CAPÍTULO II

MEDIDAS EN MATERIA DE ALOJAMIENTO Y ALIMENTACIÓN

CAPÍTULO III

MEDIDAS EN MATERIA DE TRASLADO

CAPÍTULO IV

Comisión Ejecutiva Estatal de Atención a Víctimas
Notas a los Estados Financieros
Al 31 de Diciembre de 2023
(Cifras en Pesos)

MEDIDAS EN MATERIA DE PROTECCIÓN

CAPÍTULO V

MEDIDAS EN MATERIA DE ASESORÍA JURÍDICA

TÍTULO CUARTO

MEDIDAS DE ASISTENCIA Y ATENCIÓN

CAPÍTULO I

DISPOSICIONES GENERALES

CAPÍTULO II

MEDIDAS ECONÓMICAS Y DE DESARROLLO

CAPÍTULO III

MEDIDAS DE ATENCIÓN Y ASISTENCIA EN MATERIA DE PROCURACIÓN Y

ADMINISTRACIÓN DE JUSTICIA

TÍTULO QUINTO

MEDIDAS DE REPARACIÓN INTEGRAL

CAPÍTULO I

MEDIDAS DE RESTITUCIÓN

MEDIDAS DE REHABILITACIÓN

CAPÍTULO III

MEDIDAS DE COMPENSACIÓN

CAPÍTULO IV

MEDIDAS DE SATISFACCIÓN

CAPÍTULO V

MEDIDAS DE NO REPETICIÓN

TÍTULO SEXTO

SISTEMA ESTATAL DE ATENCIÓN A VÍCTIMAS

CAPÍTULO ÚNICO

OBJETO E INTEGRACIÓN

TÍTULO SÉPTIMO

DE LAS AUTORIDADES PARA LA ATENCIÓN A VÍCTIMAS

CAPÍTULO I

DE LA COMISIÓN ESTATAL Y DE SU ÓRGANO DE GOBIERNO

CAPÍTULO II

DEL MINISTERIO PÚBLICO

CAPÍTULO III

DE LOS INTEGRANTES DEL PODER JUDICIAL DEL ESTADO

CAPÍTULO IV

Comisión Ejecutiva Estatal de Atención a Víctimas
Notas a los Estados Financieros
Al 31 de Diciembre de 2023
(Cifras en Pesos)

DE LOS FUNCIONARIOS DE LA COMISIÓN DE DERECHOS HUMANOS

CAPÍTULO V

DE LAS POLICÍAS

DE LOS SERVIDORES PÚBLICOS

CAPÍTULO VII

DE LOS MUNICIPIOS.

TÍTULO OCTAVO

UNIDADES ADMINISTRATIVAS DE LA COMISIÓN ESTATAL

CAPÍTULO I

UNIDAD DE AYUDA INMEDIATA

CAPÍTULO II

REGISTRO ESTATAL DE VÍCTIMAS

CAPÍTULO III

COMITÉ INTERDISCIPLINARIO EVALUADOR

CAPÍTULO IV

DE LA ASESORÍA JURÍDICA

TÍTULO NOVENO

FONDO ESTATAL

CAPÍTULO I

INTEGRACIÓN DEL FONDO

CAPÍTULO II

DEL PROCEDIMIENTO DE ACCESO A LOS RECURSOS

DEL FONDO ESTATAL

CAPÍTULO III

DE LA REPARACIÓN

TRANSITORIOS

Así mismo con fecha 06 de Febrero del 2020, se publica en el Periódico Oficial del Estado de Puebla el Reglamento de la Ley de Víctimas del Estado de Puebla, entrando en vigor el 07 de Febrero de 2020, teniendo como obligación de atender a las víctimas de delitos cuyo conocimiento compete a las autoridades del Estado o de violaciones a derechos humanos cometidas por servidores públicos del orden estatal o municipal.

Con fecha 18 de Septiembre de 2020, se publica en el Periódico Oficial del Estado de Puebla el Reglamento Interior de la Comisión Ejecutiva Estatal de Atención a Víctimas, el

Comisión Ejecutiva Estatal de Atención a Víctimas
Notas a los Estados Financieros
Al 31 de Diciembre de 2023
(Cifras en Pesos)

cual tiene por objeto proveer la organización y funcionamiento de la estructura orgánica de las áreas administrativas de la Comisión Ejecutiva Estatal de Atención a Víctimas, entrando en vigor el 19 de Septiembre de 2020.

2. Panorama Económico y Financiero

Al 31 de diciembre de 2023, no existe información que reportar.

3. Organización y Objetivo Social

a) Objeto social.

La Comisión Ejecutiva Estatal de atención a Víctimas del Estado de Puebla tiene como misión ser un Organismo Público dedicado al servicio y a la atención solidaria de las Víctimas, mediante el cual se generen vínculos de confianza, empatía y protección. Alcanzando una transformación paulatina pero certera en la sociedad, que promueva, respete, proteja y garantice el ejercicio efectivo de los derechos de las Víctimas.

b) Principal actividad.

Cumplir con la Ley de Víctimas del Estado de Puebla, es de orden público e interés social y de observancia en todo el territorio del Estado Libre y Soberano de Puebla en materia de ayuda inmediata, ayuda, atención, asistencia, protección y reparación integral a las personas víctimas de los delitos que se investiguen, persigan y sancionen, por autoridades del fuero común y de violaciones a derechos humanos cometidas por autoridades del Estado de Puebla.

Régimen Jurídico.

La Comisión Ejecutiva Estatal de Atención a Víctimas del Estado de Puebla es un Organismo Público Descentralizado, Sectorizado a la Secretaría de Gobernación, con autonomía técnica y de gestión, con personalidad jurídica y patrimonio propios.

Laboral.

La Comisión Ejecutiva Estatal de Atención a Víctimas del Estado de Puebla, rige sus relaciones laborales por el apartado B del Artículo 123 Constitucional, que regula el trabajo de los empleados al Servicio del Estado.

Ejercicio Fiscal.

Los ejercicios fiscales comprenden del 01 de Enero al 31 de Diciembre de cada año.

Presupuestario.

La Comisión Ejecutiva Estatal de Atención a Víctimas del Estado de Puebla es un Organismo Público Descentralizado, cuyos ingresos provienen de transferencias, asignaciones, subsidios y otras ayudas, autorizados por el Congreso del Estado de Puebla y establecidos en la Ley de Egresos del Estado de Puebla vigente.

Comisión Ejecutiva Estatal de Atención a Víctimas

Notas a los Estados Financieros

Al 31 de Diciembre de 2023

(Cifras en Pesos)

Estructura Organizacional Básica.

1. Dirección General
2. Direcciones
3. Subdirecciones

4. Bases de Preparación de los Estados Financieros

La Comisión Ejecutiva Estatal de Atención a Víctimas del Estado de Puebla ha preparado la información financiera con base en los Postulados Básicos de Contabilidad Gubernamental, Marco Conceptual de Contabilidad Gubernamental y Manual de Contabilidad Gubernamental emitidos por el Consejo Nacional de Armonización Contable (CONAC), adoptados y difundidos por el Consejo de Armonización Contable para el Estado Libre y Soberano de Puebla (CACEP), legislación estatal y normatividad relacionada para el ejercicio del presupuesto.

Los Estados de Situación Financiera y Actividades presentan información de manera acumulada y con base al momento contable del devengado.

5. Políticas de Contabilidad Significativas

A continuación, se resumen las políticas de contabilidad más significativas, las cuales han sido aplicadas consistentemente en el ejercicio en que se presenta:

Efectos de la Inflación en la Información Financiera.

No se aplicaron al 31 de diciembre los efectos de la inflación en la información financiera.

Efectivo y equivalentes de efectivo.

Los efectivos y equivalentes incluyen saldos de caja y bancos en este periodo por un importe total de \$ 3,694,835.34.

Inversiones Financieras.

La Comisión no realizó inversiones financieras al 31 de diciembre de 2023.

Instrumentos financieros derivados.

La Comisión no realiza operaciones con instrumentos financieros derivados.

Bienes Muebles e Inmuebles.

Los bienes muebles e inmuebles se registrarán a su costo de adquisición o construcción; toda vez que se realice la entrega de los documentos que permitan el registro de los bienes que fueron motivo de la transferencia por parte de la Fiscalía General del Estado de Puebla, a consecuencia de la desagregación de la Dirección General de Protección a Víctimas del Delito y Servicios a la Comunidad.

Provisiones.

Comisión Ejecutiva Estatal de Atención a Víctimas
Notas a los Estados Financieros
Al 31 de Diciembre de 2023
(Cifras en Pesos)

La Comisión realizó la provisión de los pagos de Impuestos de Retenciones y Contribuciones por Pagar a Corto Plazo al 31 de diciembre de 2023, por un importe total de \$ 1,333,999.60.

Beneficios a los empleados.

La Comisión aplicará las requeridas por la Ley Federal del Trabajo, Ley del Instituto de Seguridad y Servicios Sociales de los Trabajadores al Servicio de los Poderes del Estado de Puebla.

Patrimonio.

En este periodo aún no se incorpora el patrimonio de bienes muebles e inmuebles debido a que aún no se realiza la entrega de los documentos que permitan el registro de los bienes que fueron motivo de la transferencia por parte de la Fiscalía General del Estado de Puebla. Ni se han adquirido por parte de esta Comisión.

Reconocimiento de Ingresos.

Los ingresos por transferencias, subsidios y convenios se reconocen en los estados financieros y presupuestales en el momento de su realización.

Reconocimiento de Gastos.

Los gastos se reconocen cuando existe una obligación de pago por la recepción del bien o servicio.

Eventos posteriores al cierre.

No se realizaron eventos posteriores al cierre.

6. Posición en Moneda Extranjera y Protección por Riesgo Cambiario

Al 31 de diciembre de 2023, no existe información que reportar.

7. Reporte Analítico del Activo

Saldo Final \$3,757,318.60
Variación del Periodo \$274,552.30

8. Fideicomisos, Mandatos y Análogos

Al 31 de diciembre de 2023, no existe información que reportar.

9. Reporte de la Recaudación

Concepto	Importe
Capítulo 1000	27,755,365.51
Capítulo 2000	1,333,026.65
Capítulo 3000	3,210,416.13
Total	\$ 32,298,808.29

10. Información sobre la Deuda y el Reporte Analítico de la Deuda

Comisión Ejecutiva Estatal de Atención a Víctimas
 Notas a los Estados Financieros
 Al 31 de Diciembre de 2023
 (Cifras en Pesos)

Al 31 de diciembre de 2023, no existe información que reportar.

11. Calificaciones otorgadas

Al 31 de diciembre de 2023, no existe información que reportar.

12. Proceso de Mejora

Al 31 de diciembre de 2023, no existe información que reportar.

13. Información por Segmentos

Al 31 de diciembre de 2023, no existe información que reportar.

14. Eventos Posteriores al Cierre

Al 31 de diciembre de 2023, no existe información que reportar.

15. Partes Relacionadas

Al 31 de diciembre de 2023, no existe información que reportar.

16. Responsabilidad Sobre la Presentación Razonable de la Información Contable

Al 31 de diciembre de 2023, no existe información que reportar.

b) NOTAS DE DESGLOSE

I. NOTAS AL ESTADO DE ACTIVIDADES

Ingresos y Otros Beneficios

Ingresos de Gestión

Participaciones, Aportaciones, Convenios, Incentivos Derivados de la Colaboración Fiscal, Fondos Distintos de Aportaciones, Transferencias, Asignaciones, Subsidios y Subvenciones, y Pensiones y Jubilaciones

Concepto	2023	2022
Transferencias, Asignaciones, Subsidios y Otras Ayudas	32,298,808.29	31,318,620.66
Total	32,298,808.29	31,319,366.75

Fondos Distintos de Aportaciones, Transferencias, Asignaciones, Subsidios y Subvenciones, y Pensiones y Jubilaciones

Concepto	2023	2022
	0.00	0.00
Total		

Comisión Ejecutiva Estatal de Atención a Víctimas
 Notas a los Estados Financieros
 Al 31 de Diciembre de 2023
 (Cifras en Pesos)

Otros Ingresos y Beneficios

Concepto	2023	2022
	0.00	0.00
Total		

Gastos y Otras Pérdidas

Gastos de Funcionamiento

Concepto	2023	2022
Servicios Personales	26,792,487.55	25,192,629.13
Materiales y Suministros	925,627.64	1,107,437.74
Servicios Generales	3,376,375.49	2,408,950.62
Total	31,094,490.68	28,709,017.49

Servicios Personales

Concepto	2023	2022
Remuneraciones al personal de carácter permanente	7,050,790.03	6,616,015.10
Remuneraciones al personal de carácter transitorio	0.00	0.00
Remuneraciones adicionales y especiales	16,482,140.20	16,486,962.57
Seguridad social	2,143,647.74	1,824,499.76
Otras prestaciones sociales y económicas	1,115,909.58	265,151.70
Pago de estímulos a servidores públicos	0.00	0.00
Total	26,792,487.55	25,192,629.13

Materiales y Suministros

Concepto	2023	2022
Materiales de administración emisión de documentos y artículos oficiales	363,472.23	769,148.90
Alimentos y utensilios	171,823.17	115,454.10
Materiales y artículos de construcción y de reparación	615.09	90,602.26
Productos químicos farmacéuticos y de laboratorio	59,482.45	0.00
Combustibles lubricantes y aditivos	225,274.34	131,359.49
Vestuario, blancos, prendas de protección y artículos	94,687.14	408.99
Materiales y Suministros para Seguridad	0.00	0.00
Herramientas, refacciones y accesorios menores	10,273.22	464.00
Total	925,627.64	1,107,437.74

Servicios Generales

Concepto	2023	2022
----------	------	------

Comisión Ejecutiva Estatal de Atención a Víctimas
 Notas a los Estados Financieros
 Al 31 de Diciembre de 2023
 (Cifras en Pesos)

Servicios básicos	223,936.00	231,490.39
Servicios de arrendamiento	173,315.42	49,921.36
Servicios profesionales científicos y técnicos y otros servicios	777,715.62	555,555.00
Servicios financieros, bancarios y comerciales	50,987.42	40,261.67
Servicios de instalación, reparación, mantenimiento y	1,192,078.20	719,288.01
Servicios de traslado y viáticos	192,479.00	60,742.07
Servicios Oficiales	0.00	0.00
Otros Servicios Generales	765,863.83	751,692.12
Total	3,376,375.49	2,408,950.62

Transferencias, Asignaciones, Subsidios y Otras Ayudas

Concepto	2023	2022
	0.00	0.00
Total		

Participaciones y Aportaciones

Concepto	2023	2022
	0.00	0.00
Total		

Otros Gastos y Pérdidas Extraordinarias

Concepto	2023	2022
Inversión Pública No Capitalizable	0.00	0.00
Gastos de Ejercicios Anteriores	0.00	0.00
Depreciación de Bienes Muebles	0.00	0.00
Total	0.00	0.00

II. NOTAS AL ESTADO DE SITUACIÓN FINANCIERA

Activo

Efectivo y Equivalentes

Concepto	2023	2022
Bancos / Tesorería	3,694,835.34	3,420,592.04
Total	3,694,835.34	3,420,592.04

Derechos a Recibir Efectivo y Equivalentes, y Bienes o Servicios a Recibir

Comisión Ejecutiva Estatal de Atención a Víctimas
 Notas a los Estados Financieros
 Al 31 de Diciembre de 2023
 (Cifras en Pesos)

Concepto	2023				2022
	Hasta 90 días	Hasta 180 días	Hasta 365 días	Total	Total
Derechos a recibir efectivo o equivalentes	309.00	0.00	0.00	309.00	0.00
Total	309.00	0.00	0.00	309.00	0.00

Inventarios (Bienes Disponibles para su Transformación o Consumo)

Concepto	2023	2022
	0.00	0.00
Total	0.00	0.00

Almacenes

Concepto	2023	2022
	0.00	0.00
Total	0.00	0.00

Inversiones Financieras

Concepto	2023	2022
	0.00	0.00
Total	0.00	0.00

Bienes Muebles, Inmuebles e Intangibles

Concepto	2023	2022
	0.00	0.00
Total	0.00	0.00

Tasas de depreciación

Concepto	Depreciación Anual %

Comisión Ejecutiva Estatal de Atención a Víctimas
 Notas a los Estados Financieros
 Al 31 de Diciembre de 2023
 (Cifras en Pesos)

Estimaciones y Deterioros

Concepto	2023	2022
	0.00	0.00
Total	0.00	0.00

Porcentajes de Depreciación

Concepto	% de depreciación anual
Muebles de oficina y estantería	10
Muebles excepto de oficina y estantería	10
Equipo de Cómputo y de tecnologías de la	33.3
Otros mobiliarios y equipos de administración	10
Equipos y aparatos audiovisuales	33.3
Cámaras fotográficas y de video	33.3
Otro mobiliario y equipo educacional y recreativo	20
Equipo médico y de laboratorio	20
Carrocerías y remolques	20
Equipo de defensa y seguridad	*
Sistemas de aire acondicionado, calefacción y	10
Equipo de comunicación y telecomunicación	10
Equipos de generación eléctrica, aparatos y	10
Herramientas y máquinas –herramienta	10
Otros equipos	10
Software	*
Licencias informáticas e intelectuales	*

Otros Activos

Concepto	2023	2022
Activos Intangibles	62,174.26	62,174.26
Total	62,174.26	62,174.26

Pasivo

Cuentas por Pagar

Concepto	2023				Total	2022
	Hasta 90 días	Hasta 180 días	Hasta 365 días	Más de 365 días		Total
Servicios Personales por pagar a corto plazo	0.00	0.00	0.00	0.00	0.00	1,576.78
Proveedores por pagar a corto plazo	1,156,067.20	0.00	0.00	0.00	1,156,067.20	167,471.37

Comisión Ejecutiva Estatal de Atención a Víctimas
 Notas a los Estados Financieros
 Al 31 de Diciembre de 2023
 (Cifras en Pesos)

Retenciones y contribuciones por pagar a corto plazo	1,333,999.60	0.00	0.00	0.00	1,333,999.60	641,180.79
Otras Cuentas por pagar a corto plazo	0.00	0.00	0.00	0.00	0.00	0.00
Total	2,490,066.80	0.00	0.00	0.00	2,490,066.80	810,228.94

Documentos por Pagar

2023						2022
Concepto	Hasta 90 días	Hasta 180 días	Hasta 365 días	Más de 365 días	Total	Total
	0.00	0.00	0.00	0.00	0.00	0.00
Total	0.00	0.00	0.00	0.00	0.00	0.00

Fondos y Bienes de Terceros en Garantía y/o Administración (a corto y largo plazo)

Concepto	2023	2022
	0.00	0.00
Total	0.00	0.00

Pasivos diferidos

Concepto	2023	2022
A corto plazo	0.00	0.00
A largo plazo	0.00	0.00
Total	0.00	0.00

Provisiones

Concepto	2023	2022
	0.00	0.00
Total	0.00	0.00

Comisión Ejecutiva Estatal de Atención a Víctimas
 Notas a los Estados Financieros
 Al 31 de Diciembre de 2023
 (Cifras en Pesos)

Otros Pasivos

Concepto	2023	2022
	0.00	0.00
Total	0.00	0.00

III. NOTAS AL ESTADO DE VARIACIONES EN LA HACIENDA PÚBLICA
Patrimonio

La cuenta de Patrimonio presentó los siguientes saldos:

Concepto	2023	2022
Donaciones de Capital	0.00	0.00
Resultado del Ejercicio (Ahorro/Desahorro)	1,204,317.61	2,610,349.26
Resultados de Ejercicios Anteriores	62,934.19	62,188.10
Total	1,267,251.80	2,672,537.36

Patrimonio Contribuido

Concepto	2023	2022
Total		

Patrimonio Generado

Concepto	2023	2022
Donaciones de Capital	0.00	0.00
Resultado del Ejercicio (Ahorro/Desahorro)	1,204,317.6	2,610,349.2
Resultados de Ejercicios Anteriores	62,934.19	62,188.10
Total	1,267,251.8	2,672,537.3

IV. NOTAS AL ESTADO DE FLUJOS DE EFECTIVO
Efectivo y Equivalentes

	2023	2022
Efectivo	0.00	0.00
Bancos/Tesorería	3,694,835.34	3,420,592.04
Bancos/Dependencias y Otros	0.00	0.00
Inversiones Temporales (hasta 3 meses)	0.00	0.00
Fondo con afectación específica	0.00	0.00

Comisión Ejecutiva Estatal de Atención a Víctimas
 Notas a los Estados Financieros
 Al 31 de Diciembre de 2023
 (Cifras en Pesos)

Depósitos de fondos de terceros en Garantía y/o Administración	0.00	0.00
Otros Efectivos y Equivalentes	0.00	0.00
Total de Efectivo y Equivalentes	3,694,835.34	3,420,592.04

Adquisiciones de Actividades de Inversión efectivamente pagadas

Concepto	2023	2022
Bienes Inmuebles, Infraestructura y Construcciones en Proceso		
Terrenos	0.00	0.00
Viviendas	0.00	0.00
Edificios no Habitacionales	0.00	0.00
Infraestructura	0.00	0.00
Construcciones en Proceso en Bienes de Dominio Público	0.00	0.00
Construcciones en Proceso en Bienes Propios	0.00	0.00
Otros Bienes Inmuebles	0.00	0.00
Bienes Muebles	0.00	0.00
Mobiliario y Equipo de Administración	0.00	0.00
Mobiliario y Equipo Educativo y Recreativo	0.00	0.00
Equipo e Instrumental Médico y de Laboratorio	0.00	0.00
Vehículos y Equipo de Transporte	0.00	0.00
Equipo de Defensa y Seguridad	0.00	0.00
Maquinaria, Otros Equipos y Herramientas	0.00	0.00
Colecciones, Obras de Arte y Objetos Valiosos	0.00	0.00
Activos Biológicos	0.00	0.00
Otras Inversiones	0.00	0.00
Total	0.00	0.00

Conciliación de los Flujos de Efectivo Netos de las Actividades de Operación y la Cuenta de Ahorro/ Desahorro.

Concepto	2023	2022
Resultados del Ejercicio Ahorro/ Desahorro	1,204,317.61	2,610,349.26
Movimientos de partidas (o rubros) que no afectan al	0.00	0.00
Depreciación	0.00	0.00
Amortización	0.00	0.00
Incrementos en las provisiones	0.00	0.00
Incremento en inversiones producido por revaluación	0.00	0.00
Ganancia/pérdida en venta de bienes muebles, inmuebles e intangibles	0.00	0.00

Comisión Ejecutiva Estatal de Atención a Víctimas
 Notas a los Estados Financieros
 Al 31 de Diciembre de 2023
 (Cifras en Pesos)

Incremento en cuentas por cobrar	0.00	0.00
Flujos de Efectivo Netos de las Actividades de Operación	1,204,317.61	2,610,349.26

V. CONCILIACIÓN ENTRE LOS INGRESOS PRESUPUESTARIOS Y CONTABLES, ASÍ COMO ENTRE LOS EGRESOS PRESUPUESTARIOS Y LOS GASTOS CONTABLES.

1. Total de Ingresos (Presupuestarios)	\$ 32,298,808.29
---	-------------------------

2. Más ingresos contables no presupuestarios	\$----- ---
2.1 Ingresos Financieros	\$ -----
2.2 Incremento por variación de Inventarios	\$ -----
2.3 Disminución del exceso de Estimaciones por pérdida o deterioro u obsolescencia	\$ -----
2.4 Disminución del exceso de Provisiones	\$ -----
2.5 Otros Ingresos y Beneficios varios	\$ -----
2.6 Otros Ingresos Contables No Presupuestarios	\$ -----

3. Menos ingresos presupuestarios no contables	\$-----
3.1 Aprovechamientos Patrimoniales	\$-----
3.2 Ingresos Derivados de Financiamiento	\$-----
3.3 Otros Ingresos Presupuestarios No Contables	\$-----

4. Total de Ingresos Contables (4=1+2-3)	\$ 32,298,808.29
---	-------------------------

c) NOTAS DE MEMORIA (CUENTAS DE ORDEN)

Cuentas de Orden Contables

Comisión Ejecutiva Estatal de Atención a Víctimas
Notas a los Estados Financieros
Al 31 de Diciembre de 2023
(Cifras en Pesos)

Concepto	Importe
Valores	0.00
Emisión de obligaciones	0.00
Avales y Garantías	0.00
Juicios	22,039,162.25
Contratos para Inversión Mediante Proyectos para Prestación de Servicios (PPS) y Similares	-22,039,162.25
Bienes concesionados o en comodato	0.00

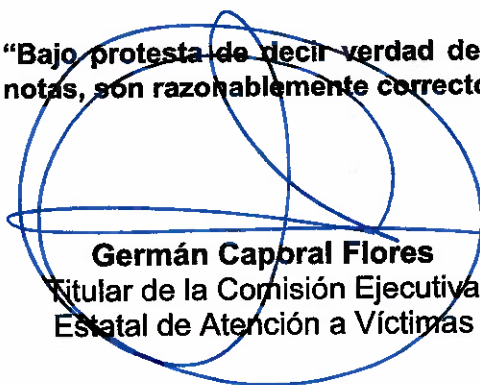
Cuentas de Orden Presupuestario
Cuentas de Orden Presupuestarias de Ingresos

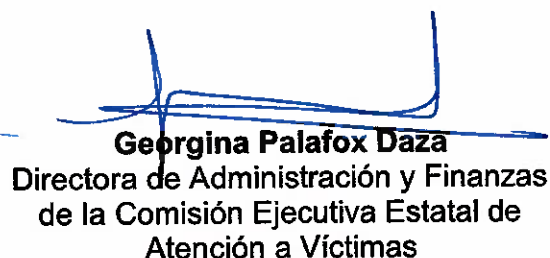
Concepto	Importe
Ley de Ingresos Estimada	33,323,329.00
Ley de Ingresos por Ejecutar	1,204,317.61
Modificaciones a la Ley de Ingresos Estimada	-1,024,520.71
Ley de Ingresos Devengada	31,094,490.68
Ley de Ingresos Recaudada	32,298,808.29

Cuentas de Orden Presupuestarias de Egresos

Concepto	Importe
Presupuesto de Egresos Aprobado	33,323,329.00
Presupuesto de Egresos por Ejercer	1,204,317.61
Modificaciones al Presupuesto de Egresos Aprobado	-1,024,520.71
Presupuesto de Egresos Comprometido	1,204,317.61
Presupuesto de Egresos Devengado	31,094,490.68
Presupuesto de Egresos Ejercido	29,544,759.54
Presupuesto de Egresos Pagado	29,544,759.54

"Bajo protesta de decir verdad declaramos que los Estados Financieros y sus notas, son razonablemente correctos y son responsabilidad del emisor".


Germán Caporal Flores
 Titular de la Comisión Ejecutiva
 Estatal de Atención a Víctimas


Georgina Palafox Daza
 Directora de Administración y Finanzas
 de la Comisión Ejecutiva Estatal de
 Atención a Víctimas

Cuenta Pública 2023
Estado Analítico del Ejercicio del Presupuesto de Egresos.
Clasificación Económica (por Tipo de Gasto)
Del 01 de Enero al 31 de Diciembre de 2023
(Cifras en Pesos)

Ente Público: **COMISIÓN EJECUTIVA ESTATAL DE ATENCIÓN A VÍCTIMAS**

Concepto	Egresos					Subejercicio 6 = (3 - 4)
	Aprobado	Ampliaciones/ (Reducciones)	Modificado	Devengado	Pagado	
	1	2	3 = (1 + 2)	4	5	
Gasto Corriente	\$33,323,329.00	-\$1,024,520.71	\$32,298,808.29	\$31,094,490.68	\$29,544,759.54	\$1,204,317.61
Gasto de Capital	\$0.00	\$0.00	\$0.00	\$0.00	\$0.00	\$0.00
Amortización de la Deuda y Disminución de Pasivos	\$0.00	\$0.00	\$0.00	\$0.00	\$0.00	\$0.00
Pensiones y Jubilaciones	\$0.00	\$0.00	\$0.00	\$0.00	\$0.00	\$0.00
Participaciones	\$0.00	\$0.00	\$0.00	\$0.00	\$0.00	\$0.00
Total del Gasto	\$33,323,329.00	-\$1,024,520.71	\$32,298,808.29	\$31,094,490.68	\$29,544,759.54	\$1,204,317.61



Cuenta Pública 2023
Estado Analítico del Ejercicio del Presupuesto de Egresos.
Clasificación por Objeto del Gasto (Capítulo y Concepto)
Del 01 de Enero al 31 de Diciembre de 2023
(Cifras en Pesos)

Concepto	Egresos					Subejercicio
	Aprobado	Ampliaciones/ (Reducciones)	Modificado	Devengado	Pagado	
	1	2	3 = (1 + 2)	4	5	6 = (3 - 4)
Mobiliario y Equipo Educacional y Recreativo	\$0.00	\$0.00	\$0.00	\$0.00	\$0.00	\$0.00
Equipo e Instrumental Médico y de Laboratorio	\$0.00	\$0.00	\$0.00	\$0.00	\$0.00	\$0.00
Vehículos y Equipo de Transporte	\$0.00	\$0.00	\$0.00	\$0.00	\$0.00	\$0.00
Equipo de Defensa y Seguridad	\$0.00	\$0.00	\$0.00	\$0.00	\$0.00	\$0.00
Maquinaria, Otros Equipos y Herramientas	\$0.00	\$0.00	\$0.00	\$0.00	\$0.00	\$0.00
Activos Biológicos	\$0.00	\$0.00	\$0.00	\$0.00	\$0.00	\$0.00
Bienes Inmuebles	\$0.00	\$0.00	\$0.00	\$0.00	\$0.00	\$0.00
Activos Intangibles	\$0.00	\$0.00	\$0.00	\$0.00	\$0.00	\$0.00
Inversión Pública	\$0.00	\$0.00	\$0.00	\$0.00	\$0.00	\$0.00
Obra Pública en Bienes de Dominio Público	\$0.00	\$0.00	\$0.00	\$0.00	\$0.00	\$0.00
Obra Pública en Bienes Propios	\$0.00	\$0.00	\$0.00	\$0.00	\$0.00	\$0.00
Proyectos Productivos y Acciones de Fomento	\$0.00	\$0.00	\$0.00	\$0.00	\$0.00	\$0.00
Inversiones Financieras y Otras Provisiones	\$0.00	\$0.00	\$0.00	\$0.00	\$0.00	\$0.00
Inversiones Para el Fomento de Actividades Productivas.	\$0.00	\$0.00	\$0.00	\$0.00	\$0.00	\$0.00
Acciones y Participaciones de Capital	\$0.00	\$0.00	\$0.00	\$0.00	\$0.00	\$0.00
Compra de Títulos y Valores	\$0.00	\$0.00	\$0.00	\$0.00	\$0.00	\$0.00
Concesión de Préstamos	\$0.00	\$0.00	\$0.00	\$0.00	\$0.00	\$0.00
Inversiones en Fideicomisos, Mandatos y Otros Análogos	\$0.00	\$0.00	\$0.00	\$0.00	\$0.00	\$0.00
Otras Inversiones Financieras	\$0.00	\$0.00	\$0.00	\$0.00	\$0.00	\$0.00
Provisiones para Contingencias y Otras Erogaciones Especiales	\$0.00	\$0.00	\$0.00	\$0.00	\$0.00	\$0.00
Participaciones y Aportaciones	\$0.00	\$0.00	\$0.00	\$0.00	\$0.00	\$0.00
Participaciones	\$0.00	\$0.00	\$0.00	\$0.00	\$0.00	\$0.00
Aportaciones	\$0.00	\$0.00	\$0.00	\$0.00	\$0.00	\$0.00
Convenios	\$0.00	\$0.00	\$0.00	\$0.00	\$0.00	\$0.00
Deuda Pública	\$0.00	\$0.00	\$0.00	\$0.00	\$0.00	\$0.00
Amortización de la Deuda Pública	\$0.00	\$0.00	\$0.00	\$0.00	\$0.00	\$0.00
Intereses de la Deuda Pública	\$0.00	\$0.00	\$0.00	\$0.00	\$0.00	\$0.00
Comisiones de la Deuda Pública	\$0.00	\$0.00	\$0.00	\$0.00	\$0.00	\$0.00
Gastos de la Deuda Pública	\$0.00	\$0.00	\$0.00	\$0.00	\$0.00	\$0.00
Costo por Coberturas	\$0.00	\$0.00	\$0.00	\$0.00	\$0.00	\$0.00
Apoyos Financieros	\$0.00	\$0.00	\$0.00	\$0.00	\$0.00	\$0.00
Adeudos de Ejercicios Fiscales Anteriores (Adefas)	\$0.00	\$0.00	\$0.00	\$0.00	\$0.00	\$0.00
Total del Gasto	\$33,323,329.00	-\$1,024,520.71	\$32,298,808.29	\$31,094,490.68	\$29,544,759.54	\$1,204,317.61

Cuenta Pública 2023
Estado Analítico del Ejercicio del Presupuesto de Egresos.
Clasificación Administrativa
Del 01 de Enero al 31 de Diciembre de 2023
(Cifras en Pesos)

Ente Público: COMISIÓN EJECUTIVA ESTATAL DE ATENCIÓN A VÍCTIMAS

Concepto	Egresos					Subejercicio 6 = (3 - 4)
	Aprobado	Ampliaciones/ (Reducciones)	Modificado	Devengado	Pagado	
	1	2	3 = (1 + 2)	4	5	
A.Comisión Ejecutiva de Atención a Víctimas del Estado de Puebla	\$33,323,329.00	-\$1,024,520.71	\$32,298,808.29	\$31,094,490.68	\$29,544,759.54	\$1,204,317.61
Total del Gasto	\$33,323,329.00	-\$1,024,520.71	\$32,298,808.29	\$31,094,490.68	\$29,544,759.54	\$1,204,317.61

Cuenta Pública 2023

**Estado Analítico del Ejercicio del Presupuesto de Egresos.
Clasificación Funcional (Finalidad y Función)**

Del 01 de Enero al 31 de Diciembre de 2023

(Cifras en Pesos)

Ente Público: COMISIÓN EJECUTIVA ESTATAL DE ATENCIÓN A VÍCTIMAS

Concepto	Egresos					Subejercicio
	Aprobado	Ampliaciones/ (Reducciones)	Modificado	Devengado	Pagado	
	1	2	3 = (1 + 2)	4	5	
Gobierno	\$33,323,329.00	-\$1,024,520.71	\$32,298,808.29	\$31,094,490.68	\$29,544,759.54	\$1,204,317.61
Legislación	\$0.00	\$0.00	\$0.00	\$0.00	\$0.00	\$0.00
Justicia	\$33,323,329.00	-\$1,024,520.71	\$32,298,808.29	\$31,094,490.68	\$29,544,759.54	\$1,204,317.61
Coordinación de la Política de Gobierno	\$0.00	\$0.00	\$0.00	\$0.00	\$0.00	\$0.00
Relaciones Exteriores	\$0.00	\$0.00	\$0.00	\$0.00	\$0.00	\$0.00
Asuntos Financieros y Hacendarios	\$0.00	\$0.00	\$0.00	\$0.00	\$0.00	\$0.00
Seguridad Nacional	\$0.00	\$0.00	\$0.00	\$0.00	\$0.00	\$0.00
Asuntos de Orden Público y de Seguridad Interior	\$0.00	\$0.00	\$0.00	\$0.00	\$0.00	\$0.00
Otros Servicios Generales	\$0.00	\$0.00	\$0.00	\$0.00	\$0.00	\$0.00
Desarrollo Social	\$0.00	\$0.00	\$0.00	\$0.00	\$0.00	\$0.00
Protección Ambiental	\$0.00	\$0.00	\$0.00	\$0.00	\$0.00	\$0.00
Vivienda y Servicios a la Comunidad	\$0.00	\$0.00	\$0.00	\$0.00	\$0.00	\$0.00
Salud	\$0.00	\$0.00	\$0.00	\$0.00	\$0.00	\$0.00
Recreación, Cultura y Otras Manifestaciones Sociales	\$0.00	\$0.00	\$0.00	\$0.00	\$0.00	\$0.00
Educación	\$0.00	\$0.00	\$0.00	\$0.00	\$0.00	\$0.00
Protección Social	\$0.00	\$0.00	\$0.00	\$0.00	\$0.00	\$0.00
Otros Asuntos Sociales	\$0.00	\$0.00	\$0.00	\$0.00	\$0.00	\$0.00
Desarrollo Económico	\$0.00	\$0.00	\$0.00	\$0.00	\$0.00	\$0.00
Asuntos Económicos, Comerciales y Laborales en General	\$0.00	\$0.00	\$0.00	\$0.00	\$0.00	\$0.00
Agropecuaria, Silvicultura, Pesca y Caza	\$0.00	\$0.00	\$0.00	\$0.00	\$0.00	\$0.00
Combustibles y Energía	\$0.00	\$0.00	\$0.00	\$0.00	\$0.00	\$0.00
Minería, Manufacturas y Construcción	\$0.00	\$0.00	\$0.00	\$0.00	\$0.00	\$0.00
Transporte	\$0.00	\$0.00	\$0.00	\$0.00	\$0.00	\$0.00
Comunicaciones	\$0.00	\$0.00	\$0.00	\$0.00	\$0.00	\$0.00
Turismo	\$0.00	\$0.00	\$0.00	\$0.00	\$0.00	\$0.00
Ciencia, Tecnología e Innovación	\$0.00	\$0.00	\$0.00	\$0.00	\$0.00	\$0.00
Otras Industrias y Otros Asuntos Económicos	\$0.00	\$0.00	\$0.00	\$0.00	\$0.00	\$0.00
Otras no Clasificadas en Funciones Anteriores	\$0.00	\$0.00	\$0.00	\$0.00	\$0.00	\$0.00
Transacciones de la Deuda Pública / Costo Financiero de la Deuda	\$0.00	\$0.00	\$0.00	\$0.00	\$0.00	\$0.00
Transferencias, Participaciones y Aportaciones entre Diferentes Niveles y Ordenes de Gobierno	\$0.00	\$0.00	\$0.00	\$0.00	\$0.00	\$0.00
Saneamiento del Sistema Financiero	\$0.00	\$0.00	\$0.00	\$0.00	\$0.00	\$0.00
Adeudos de Ejercicios Fiscales Anteriores	\$0.00	\$0.00	\$0.00	\$0.00	\$0.00	\$0.00
Total del Gasto	\$33,323,329.00	-\$1,024,520.71	\$32,298,808.29	\$31,094,490.68	\$29,544,759.54	\$1,204,317.61

Cuenta Pública 2023
Endeudamiento Neto
Del 01 de Enero al 31 de Diciembre de 2023
(Cifras en Pesos)

Ente Público: COMISIÓN EJECUTIVA ESTATAL DE ATENCIÓN A VÍCTIMAS

SIN INFORMACIÓN QUE PRESENTAR

Cuenta Pública 2023
Intereses de la Deuda
Del 01 de Enero al 31 de Diciembre de 2023
(Cifras en Pesos)

Ente Público: COMISIÓN EJECUTIVA ESTATAL DE ATENCIÓN A VÍCTIMAS

SIN INFORMACIÓN QUE PRESENTAR

A handwritten signature in blue ink, consisting of a stylized, cursive-like mark that appears to be a combination of a circle and a vertical stroke.

Cuenta Pública 2023
Estado Analítico de Ingresos
Del 01 de Enero al 31 de Diciembre de 2023
(Cifras en Pesos)

Ente Público: COMISIÓN EJECUTIVA ESTATAL DE ATENCIÓN A VÍCTIMAS

Rubro de Ingresos	Ingreso					Diferencia
	Estimado	Ampliaciones y Reducciones	Modificado	Devengado	Recaudado	
	1	2	3 = (1 + 2)	4	5	
Impuestos	\$0.00	\$0.00	\$0.00	\$0.00	\$0.00	\$0.00
Cuotas y Aportaciones de Seguridad Social	\$0.00	\$0.00	\$0.00	\$0.00	\$0.00	\$0.00
Contribuciones de Mejoras	\$0.00	\$0.00	\$0.00	\$0.00	\$0.00	\$0.00
Derechos	\$0.00	\$0.00	\$0.00	\$0.00	\$0.00	\$0.00
Productos	\$0.00	\$0.00	\$0.00	\$0.00	\$0.00	\$0.00
Aprovechamientos	\$0.00	\$0.00	\$0.00	\$0.00	\$0.00	\$0.00
Ingresos por Ventas de Bienes, Prestación de Servicios y Otros Ingresos	\$0.00	\$0.00	\$0.00	\$0.00	\$0.00	\$0.00
Participaciones, Aportaciones, Convenios, Incentivos Derivados de la Colaboración Fiscal y Fondos Distintos de Aportaciones	\$0.00	\$0.00	\$0.00	\$0.00	\$0.00	\$0.00
Transferencias, Asignaciones, Subsidios y Subvenciones, y Pensiones y Jubilaciones	\$33,323,329.00	-\$1,024,520.71	\$32,298,808.29	\$32,298,808.29	\$32,298,808.29	-\$1,024,520.71
Ingresos Derivados de Financiamientos	\$0.00	\$0.00	\$0.00	\$0.00	\$0.00	\$0.00
Total	\$33,323,329.00	-\$1,024,520.71	\$32,298,808.29	\$32,298,808.29	\$32,298,808.29	\$0.00
				Ingresos excedentes¹		

Cuenta Pública 2023
Estado Analítico de Ingresos
Del 01 de Enero al 31 de Diciembre de 2023
(Cifras en Pesos)

Estado Analítico de Ingresos Por Fuente de Financiamiento	Ingreso					Diferencia 6 = (5 - 1)
	Estimado	Ampliaciones y Reducciones	Modificado	Devengado	Recaudado	
	1	2	3 = (1 + 2)	4	5	
Ingresos del Poder Ejecutivo Federal o Estatal y de los Municipios	\$0.00	\$0.00	\$0.00	\$0.00	\$0.00	\$0.00
Impuestos	\$0.00	\$0.00	\$0.00	\$0.00	\$0.00	\$0.00
Cuotas y Aportaciones de Seguridad Social	\$0.00	\$0.00	\$0.00	\$0.00	\$0.00	\$0.00
Contribuciones de Mejoras	\$0.00	\$0.00	\$0.00	\$0.00	\$0.00	\$0.00
Derechos	\$0.00	\$0.00	\$0.00	\$0.00	\$0.00	\$0.00
Productos ¹	\$0.00	\$0.00	\$0.00	\$0.00	\$0.00	\$0.00
Aprovechamientos ²	\$0.00	\$0.00	\$0.00	\$0.00	\$0.00	\$0.00
Participaciones, Aportaciones, Convenios, Incentivos derivados de la Colaboración Fiscal y Fondos distintos de Aportaciones	\$0.00	\$0.00	\$0.00	\$0.00	\$0.00	\$0.00
Transferencias, Asignaciones, Subsidios y Subvenciones, y Pensiones y Jubilaciones	\$0.00	\$0.00	\$0.00	\$0.00	\$0.00	\$0.00
Ingresos de los Entes Públicos de los Poderes Legislativo y Judicial, de los Organos Autónomos y del Sector Paraestatal o Paramunicipal, así como de las Empresas Productivas del Estado	\$33,323,329.00	-\$1,024,520.71	\$32,298,808.29	\$32,298,808.29	\$32,298,808.29	-\$1,024,520.71
Cuotas y Aportaciones de Seguridad Social	\$0.00	\$0.00	\$0.00	\$0.00	\$0.00	\$0.00
Productos ¹	\$0.00	\$0.00	\$0.00	\$0.00	\$0.00	\$0.00
Ingresos por Ventas de Bienes, Prestación de Servicios y otros Ingresos ³	\$0.00	\$0.00	\$0.00	\$0.00	\$0.00	\$0.00
Transferencias, Asignaciones, Subsidios y Subvenciones, y Pensiones y Jubilaciones	\$33,323,329.00	-\$1,024,520.71	\$32,298,808.29	\$32,298,808.29	\$32,298,808.29	-\$1,024,520.71
Ingresos Derivados de Financiamientos	\$0.00	\$0.00	\$0.00	\$0.00	\$0.00	\$0.00
Ingresos Derivados de Financiamientos	\$0.00	\$0.00	\$0.00	\$0.00	\$0.00	\$0.00
Total	\$33,323,329.00	-\$1,024,520.71	\$32,298,808.29	\$32,298,808.29	\$32,298,808.29	\$0.00
					Ingresos excedentes ¹	

1 Incluye intereses que generan las cuentas bancarias de los entes públicos en productos.

2 Incluye donativos en efectivo del Poder Ejecutivo, entre otros aprovechamientos.

3 Se refiere a los ingresos propios obtenidos por los Poderes Legislativo y Judicial, los Organos Autónomos y las entidades de la administración pública paraestatal y paramunicipal, por sus actividades diversas no inherentes a su operación que generan recursos y que no sean ingresos por venta de bienes o prestación de servicios, tales como donativos en efectivo, entre otros.

Cuenta Pública 2023
Indicadores de Postura Fiscal (Flujo de Fondos)
Del 01 de Enero al 31 de Diciembre de 2023
(Cifras en Pesos)

Ente Público: COMISIÓN EJECUTIVA ESTATAL DE ATENCIÓN A VÍCTIMAS

Concepto		Estimado/Aprobado	Devengado	Recaudado/Pagado
I. Ingresos Presupuestarios		\$33,323,329.00	\$32,298,808.29	\$32,298,808.29
	1. Ingresos del Gobierno de la Entidad Federativa	\$0.00	\$0.00	\$0.00
	2. Ingresos del Sector Paraestatal	\$33,323,329.00	\$32,298,808.29	\$32,298,808.29
II. Egresos Presupuestarios		\$33,323,329.00	\$31,094,490.68	\$29,544,759.54
	3. Egresos del Gobierno de la Entidad Federativa	\$0.00	\$0.00	\$0.00
	4. Egresos del Sector Paraestatal	\$33,323,329.00	\$31,094,490.68	\$29,544,759.54
III. Balance Presupuestario (Superávit o Déficit) (III = I - II)		\$0.00	\$1,204,317.61	\$2,754,048.75

Concepto		Estimado/Aprobado	Devengado	Recaudado/Pagado
III. Balance presupuestario (Superávit o Déficit)		\$0.00	\$1,204,317.61	\$2,754,048.75
IV. Intereses, Comisiones y Gastos de la Deuda		\$0.00	\$0.00	\$0.00
V. Balance Primario (Superávit o Déficit) (V= III + IV)		\$0.00	\$1,204,317.61	\$2,754,048.75

Concepto		Estimado/Aprobado	Devengado	Recaudado/Pagado
A. Financiamiento		\$0.00	\$0.00	\$0.00
B. Amortización de la deuda		\$0.00	\$0.00	\$0.00
C. Financiamiento Neto		\$0.00	\$0.00	\$0.00

Cuenta Pública 2023
Gasto por categoría programática
Del 01 de Enero al 31 de Diciembre de 2023
(Cifras en Pesos)

Ente Público: COMISIÓN EJECUTIVA ESTATAL DE ATENCIÓN A VÍCTIMAS

Concepto Descripción	Egresos					Subejercicio 6 = (3 - 4)
	Aprobado	Ampliaciones/ (Reducciones)	Modificado	Devengado	Pagado	
	1	2	3 = (1 + 2)	4	5	
Programas	\$33,323,329.00	-\$1,024,520.71	\$32,298,808.29	\$31,094,490.68	\$29,544,759.54	\$1,204,317.61
Subsidios: Sector Social y Privado o Entidades Federativas y Municipios	\$0.00	\$0.00	\$0.00	\$0.00	\$0.00	\$0.00
Sujetos a Reglas de Operación	\$0.00	\$0.00	\$0.00	\$0.00	\$0.00	\$0.00
Otros Subsidios	\$0.00	\$0.00	\$0.00	\$0.00	\$0.00	\$0.00
Desempeño de las Funciones	\$33,323,329.00	-\$1,024,520.71	\$32,298,808.29	\$31,094,490.68	\$29,544,759.54	\$1,204,317.61
Prestación de Servicios Públicos	\$33,323,329.00	-\$1,024,520.71	\$32,298,808.29	\$31,094,490.68	\$29,544,759.54	\$1,204,317.61
Provisión de Bienes Públicos	\$0.00	\$0.00	\$0.00	\$0.00	\$0.00	\$0.00
Planeación, seguimiento y evaluación de políticas públicas	\$0.00	\$0.00	\$0.00	\$0.00	\$0.00	\$0.00
Promoción y fomento	\$0.00	\$0.00	\$0.00	\$0.00	\$0.00	\$0.00
Regulación y supervisión	\$0.00	\$0.00	\$0.00	\$0.00	\$0.00	\$0.00
Funciones de las Fuerzas Armadas (Únicamente Gobierno Federal)	\$0.00	\$0.00	\$0.00	\$0.00	\$0.00	\$0.00
Específicos	\$0.00	\$0.00	\$0.00	\$0.00	\$0.00	\$0.00
Proyectos de Inversión	\$0.00	\$0.00	\$0.00	\$0.00	\$0.00	\$0.00
Administrativos y de Apoyo	\$0.00	\$0.00	\$0.00	\$0.00	\$0.00	\$0.00
Apoyo al proceso presupuestario y para mejorar la eficiencia institucional	\$0.00	\$0.00	\$0.00	\$0.00	\$0.00	\$0.00
Apoyo a la función pública y al mejoramiento de la gestión	\$0.00	\$0.00	\$0.00	\$0.00	\$0.00	\$0.00
Operaciones ajenas	\$0.00	\$0.00	\$0.00	\$0.00	\$0.00	\$0.00
Compromisos	\$0.00	\$0.00	\$0.00	\$0.00	\$0.00	\$0.00
Obligaciones de cumplimiento de resolución jurisdiccional	\$0.00	\$0.00	\$0.00	\$0.00	\$0.00	\$0.00
Desastres Naturales	\$0.00	\$0.00	\$0.00	\$0.00	\$0.00	\$0.00
Obligaciones	\$0.00	\$0.00	\$0.00	\$0.00	\$0.00	\$0.00
Pensiones y jubilaciones	\$0.00	\$0.00	\$0.00	\$0.00	\$0.00	\$0.00
Aportaciones a la seguridad social	\$0.00	\$0.00	\$0.00	\$0.00	\$0.00	\$0.00
Aportaciones a fondos de estabilización	\$0.00	\$0.00	\$0.00	\$0.00	\$0.00	\$0.00
Aportaciones a fondos de inversión y reestructura de pensiones	\$0.00	\$0.00	\$0.00	\$0.00	\$0.00	\$0.00
Programas de Gasto Federalizado (Gobierno Federal)	\$0.00	\$0.00	\$0.00	\$0.00	\$0.00	\$0.00
Gasto Federalizado	\$0.00	\$0.00	\$0.00	\$0.00	\$0.00	\$0.00
Participaciones a entidades federativas y municipios	\$0.00	\$0.00	\$0.00	\$0.00	\$0.00	\$0.00
Costo financiero, deuda o apoyos a deudores y ahorradores de la banca	\$0.00	\$0.00	\$0.00	\$0.00	\$0.00	\$0.00
Adeudos de ejercicios fiscales anteriores	\$0.00	\$0.00	\$0.00	\$0.00	\$0.00	\$0.00
Total del Gasto	\$33,323,329.00	-\$1,024,520.71	\$32,298,808.29	\$31,094,490.68	\$29,544,759.54	\$1,204,317.61

Cuenta Pública 2023
 Indicadores para Resultados ^{1/}
 Del 01 de Enero al 31 de Diciembre de 2023
 (Cifras en Pesos)

Ente Público: Comisión Ejecutiva Estatal de Atención a Víctimas

PROGRAMA PRESUPUESTARIO / INDICADOR	Nivel	Tipo ^{1/}	Dimensión a Medir	Unidad de Medida	Aprobada	Modificada	Alcanzada al Periodo	Porcentaje de Avance		Aprobado	Modificado	Devengado ^{2/}	Porcentaje de Ejercicio	
								Aic. / Aprob.	Aic. / Modif.				Dev. / Aprob.	Dev. / Modif.
INDICADORES PORCENTAJE DE CONVENIOS SUSCRITOS CON INSTITUCIONES PÚBLICAS, PRIVADAS, ACADÉMICAS Y ORGANIZACIONES DE LA SOCIEDAD CIVIL PORCENTAJE DE ATENCIÓN OTORGADA	FIN	ESTRATEGICO	EFICIENCIA	PORCENTAJE	60.00	60.00	30.00	50%	50%					
	PROPOSITO	ESTRATEGICO	EFICIENCIA	PORCENTAJE	72.55	72.55	61.23	84%	84%					
11 01 Atención, Protección y Reparación Integral a Personas Víctimas de Delito y de Violaciones a Derechos Humanos										33,323,329	32,298,808	31,094,491	93%	96%

Cuenta Pública 2023
Programas y proyectos de inversión
Del 01 de Enero al 31 de Diciembre de 2023
(Cifras en Pesos)

Ente Público: COMISIÓN EJECUTIVA ESTATAL DE ATENCIÓN A VÍCTIMAS

SIN INFORMACIÓN QUE PRESENTAR

A handwritten signature in blue ink, consisting of a stylized 'S' followed by a vertical line and a small flourish at the top.

Cuenta Pública 2023

F1 Estado de Situación Financiera Detallado - LDF

Al 31 de Diciembre de 2022 y al 31 de Diciembre de 2023

(Cifras en Pesos)

Ente Público: COMISIÓN EJECUTIVA ESTATAL DE ATENCIÓN A VÍCTIMAS

Concepto (c)	2023	31 de diciembre de 2022	Concepto (c)	2023	31 de diciembre de 2022
ACTIVO			PASIVO		
Activo Circulante			Pasivo Circulante		
a. Efectivo y Equivalentes (a=a1+a2+a3+a4+a5+a6+a7)	\$3,694,635.34	\$3,420,592.04	a. Cuentas por Pagar a Corto Plazo (a=a1+a2+a3+a4+a5+a6+a7+a8+a9)	\$2,490,066.80	\$810,228.94
a1) Efectivo	\$0.00	\$0.00	a1) Servicios Personales por Pagar a Corto Plazo	\$0.00	\$4,576.78
a2) Bancos/Tesorería	\$3,694,635.34	\$3,420,592.04	a2) Proveedores por Pagar a Corto Plazo	\$1,156,067.20	\$167,471.37
a3) Bancos/Depositos y Otros	\$0.00	\$0.00	a3) Contratistas por Obras Públicas por Pagar a Corto Plazo	\$0.00	\$0.00
a4) Inversiones Temporales (Hasta 3 meses)	\$0.00	\$0.00	a4) Participaciones y Aportaciones por Pagar a Corto Plazo	\$0.00	\$0.00
a5) Fondos con Afectación Específica	\$0.00	\$0.00	a5) Transferencias Otorgadas por Pagar a Corto Plazo	\$0.00	\$0.00
a6) Depósitos de Fondos de Terceros en Garantía y/o Administración	\$0.00	\$0.00	a6) Intereses, Comisiones y Otros Gastos de la Deuda Pública por Pagar a Corto Plazo	\$0.00	\$0.00
a7) Otros Efectivos y Equivalentes	\$0.00	\$0.00	a7) Retenciones y Contribuciones por Pagar a Corto Plazo	\$1,333,999.60	\$641,180.79
b. Derechos a Recibir Efectivo o Equivalentes (b=b1+b2+b3+b4+b5+b6+b7)	\$309.00	\$0.00	a8) Devoluciones de la Ley de Ingresos por Pagar a Corto Plazo	\$0.00	\$0.00
b1) Inversiones Financieras de Corto Plazo	\$0.00	\$0.00	a9) Otras Cuentas por Pagar a Corto Plazo	\$0.00	\$0.00
b2) Cuentas por Cobrar a Corto Plazo	\$0.00	\$0.00	b. Documentos por Pagar a Corto Plazo (b=b1+b2+b3)	\$0.00	\$0.00
b3) Deudores Diversos por Cobrar a Corto Plazo	\$309.00	\$0.00	b1) Documentos Comerciales por Pagar a Corto Plazo	\$0.00	\$0.00
b4) Ingresos por Recuperar a Corto Plazo	\$0.00	\$0.00	b2) Documentos con Contratistas por Obras Públicas por Pagar a Corto Plazo	\$0.00	\$0.00
b5) Deudores por Anticipos de la Tesorería a Corto Plazo	\$0.00	\$0.00	b3) Otros Documentos por Pagar a Corto Plazo	\$0.00	\$0.00
b6) Préstamos Otorgados a Corto Plazo	\$0.00	\$0.00	c. Porción a Corto Plazo de la Deuda Pública (c=c1+c2)	\$0.00	\$0.00
b7) Otros Derechos a Recibir Efectivo o Equivalentes a Corto Plazo	\$0.00	\$0.00	c1) Porción a Corto Plazo de la Deuda Pública	\$0.00	\$0.00
c. Derechos a Recibir Bienes o Servicios (c=c1+c2+c3+c4+c5)	\$0.00	\$0.00	c2) Porción a Corto Plazo de Arrendamiento Financiero	\$0.00	\$0.00
c1) Anticipo a Proveedores por Adquisición de Bienes y Prestación de Servicios a Corto Plazo	\$0.00	\$0.00	d. Títulos y Valores a Corto Plazo	\$0.00	\$0.00
c2) Anticipo a Proveedores por Adquisición de Bienes Inmuebles y Muebles a Corto Plazo	\$0.00	\$0.00	e. Pasivos Diferidos a Corto Plazo (e=e1+e2+e3)	\$0.00	\$0.00
c3) Anticipo a Proveedores por Adquisición de Bienes Intangibles a Corto Plazo	\$0.00	\$0.00	e1) Ingresos Cobrados por Adelantado a Corto Plazo	\$0.00	\$0.00
c4) Anticipo a Contratistas por Obras Públicas a Corto Plazo	\$0.00	\$0.00	e2) Intereses Cobrados por Adelantado a Corto Plazo	\$0.00	\$0.00
c5) Otros Derechos a Recibir Bienes o Servicios a Corto Plazo	\$0.00	\$0.00	e3) Otros Pasivos Diferidos a Corto Plazo	\$0.00	\$0.00
d. Inventarios (d=d1+d2+d3+d4+d5)	\$0.00	\$0.00	f. Fondos y Bienes de Terceros en Garantía y/o Administración a Corto Plazo (f=f1+f2+f3+f4+f5+f6)	\$0.00	\$0.00
d1) Inventario de Mercancías para Venta	\$0.00	\$0.00	f1) Fondos en Garantía a Corto Plazo	\$0.00	\$0.00
d2) Inventario de Mercancías Terminadas	\$0.00	\$0.00	f2) Fondos en Administración a Corto Plazo	\$0.00	\$0.00
d3) Inventario de Mercancías en Proceso de Elaboración	\$0.00	\$0.00	f3) Fondos Contingentes a Corto Plazo	\$0.00	\$0.00
d4) Inventario de Materias Primas, Materiales y Suministros para Producción	\$0.00	\$0.00	f4) Fondos de Fideicomiso, Mandatos y Contratos Análogos a Corto Plazo	\$0.00	\$0.00

Cuenta Pública 2023
F1 Estado de Situación Financiera Detallado - LDF
Al 31 de Diciembre de 2022 y al 31 de Diciembre de 2023
(Cifras en Pesos)

Concepto (c)	2023	31 de diciembre de 2022	Concepto (c)	2023	31 de diciembre de 2022
d5) Bienes en Tránsito	\$0.00	\$0.00	i5) Otros Fondos de Terceros en Garantía y/o Administración a Corto Plazo	\$0.00	\$0.00
e. Almacenes	\$0.00	\$0.00	i6) Valores y Bienes en Garantía a Corto Plazo	\$0.00	\$0.00
f. Estimación por Pérdida o Deterioro de Activos Circulantes (f=f1+i2)	\$0.00	\$0.00	g. Provisiones a Corto Plazo (g=g1+g2+g3)	\$0.00	\$0.00
f1) Estimaciones para Cuentas Incobrables por Derechos a Recibir Efectivo o Equivalentes	\$0.00	\$0.00	g1) Provisión para Demandas y Juicios a Corto Plazo	\$0.00	\$0.00
i2) Estimación por Deterioro de Inventarios	\$0.00	\$0.00	g2) Provisión para Contingencias a Corto Plazo	\$0.00	\$0.00
g. Otros Activos Circulantes (g=g1+g2+g3+g4)	\$0.00	\$0.00	g3) Otras Provisiones a Corto Plazo	\$0.00	\$0.00
g1) Valores en Garantía	\$0.00	\$0.00	h. Otros Pasivos a Corto Plazo (h=h1+h2+h3)	\$0.00	\$0.00
g2) Bienes en Garantía (excluye depósitos de fondos)	\$0.00	\$0.00	h1) Ingresos por Clasificar	\$0.00	\$0.00
g3) Bienes Derivados de Embargos, Decomisos, Aseguramientos y Dación en Pago	\$0.00	\$0.00	h2) Recaudación por Participar	\$0.00	\$0.00
g4) Adquisición con Fondos de Terceros	\$0.00	\$0.00	h3) Otros Pasivos Circulantes	\$0.00	\$0.00
IA. Total de Activos Circulantes (IA = a + b + c + d + e + f + g)	\$3,095,144.34	\$3,420,592.04	IIA. Total de Pasivos Circulantes (IIA = a + b + c + d + e + f + g + h)	\$2,490,066.80	\$810,228.94
Activo No Circulante			Pasivo No Circulante		
a. Inversiones Financieras a Largo Plazo	\$0.00	\$0.00	a. Cuentas por Pagar a Largo Plazo	\$0.00	\$0.00
b. Derechos a Recibir Efectivo o Equivalentes a Largo Plazo	\$0.00	\$0.00	b. Documentos por Pagar a Largo Plazo	\$0.00	\$0.00
c. Bienes Inmuebles, Infraestructura y Construcciones en Proceso	\$0.00	\$0.00	c. Deuda Pública a Largo Plazo	\$0.00	\$0.00
d. Bienes Muebles	\$0.00	\$0.00	d. Pasivos Diferidos a Largo Plazo	\$0.00	\$0.00
e. Activos Intangibles	\$82,174.26	\$62,174.26	e. Fondos y Bienes de Terceros en Garantía y/o en Administración a Largo Plazo	\$0.00	\$0.00
f. Depreciación, Deterioro y Amortización Acumulada de Bienes	\$0.00	\$0.00	f. Provisiones a Largo Plazo	\$0.00	\$0.00
g. Activos Diferidos	\$0.00	\$0.00			
h. Estimación por Pérdida o Deterioro de Activos no Circulantes	\$0.00	\$0.00	IIIB. Total de Pasivos No Circulantes (IIIB = a + b + c + d + e + f)	\$0.00	\$0.00
i. Otros Activos no Circulantes	\$0.00	\$0.00	II. Total del Pasivo (II = IIA + IIIB)	\$2,490,066.80	\$810,228.94
IB. Total de Activos No Circulantes (IB = a + b + c + d + e + f + g + h + i)	\$82,174.26	\$62,174.26	HACIENDA PÚBLICA/PATRIMONIO		
I. Total del Activo (I = IA + IB)	\$3,757,318.60	\$3,482,766.30	IIIA. Hacienda Pública/Patrimonio Contribuido (IIIA = a + b + c)	\$0.00	\$0.00
			a. Aportaciones	\$0.00	\$0.00
			b. Donaciones de Capital	\$0.00	\$0.00
			c. Actualización de la Hacienda Pública/Patrimonio	\$0.00	\$0.00
			IIIB. Hacienda Pública/Patrimonio Generado (IIIB = a + b + c + d + e)	\$1,267,251.80	\$2,672,537.36

Cuenta Pública 2023

F1 Estado de Situación Financiera Detallado - LDF

Al 31 de Diciembre de 2022 y al 31 de Diciembre de 2023

(Cifras en Pesos)

Concepto (c)	2023	31 de diciembre de 2022	Concepto (c)	2023	31 de diciembre de 2022
			a. Resultados del Ejercicio (Ahorro/ Desahorro)	\$1,204,317.61	\$2,610,349.26
			b. Resultados de Ejercicios Anteriores	\$62,934.19	\$62,188.10
			c. Revalúos	\$0.00	\$0.00
			d. Reservas	\$0.00	\$0.00
			e. Rectificaciones de Resultados de Ejercicios Anteriores	\$0.00	\$0.00
			IIIC. Exceso o Insuficiencia en la Actualización de la Hacienda Pública/ Patrimonio (IIC = a+b)	\$0.00	\$0.00
			a. Resultado por Posición Monetaria	\$0.00	\$0.00
			b. Resultado por Tenencia de Activos no Monetarios	\$0.00	\$0.00
			III. Total Hacienda Pública/ Patrimonio (III = IIIA + IIIB + IIIC)	\$1,267,251.80	\$2,672,537.36
			IV. Total del Pasivo y Hacienda Pública/ Patrimonio (IV = II + III)	\$3,757,318.60	\$3,482,766.30

Cuenta Pública 2023
F2 Informe Analítico de la Deuda Pública y Otros Pasivos - LDF
Del 01 de Enero al 31 de Diciembre de 2023
(Cifras en Pesos)

Ente Público: COMISIÓN EJECUTIVA ESTATAL DE ATENCIÓN A VÍCTIMAS

Denominación de la Deuda Pública y Otros Pasivos (c)	Saldo al 31 de diciembre de 2022 (d)	Disposiciones del Período (e)	Amortizaciones del Período (f)	Revaluaciones, Reclasificaciones y Otros Ajustes (g)	Saldo Final del Período (h) h=d+e-f+g	Pago de Intereses del Período (i)	Pago de Comisiones y demás costos asociados durante el Período (j)
1. Deuda Pública (1=A+B)	\$0.00	\$0.00	\$0.00	\$0.00	\$0.00	\$0.00	\$0.00
A. Corto Plazo (A=a1+a2+a3)	\$0.00	\$0.00	\$0.00	\$0.00	\$0.00	\$0.00	\$0.00
a1) Instituciones de Crédito	\$0.00	\$0.00	\$0.00	\$0.00	\$0.00	\$0.00	\$0.00
a2) Títulos y Valores	\$0.00	\$0.00	\$0.00	\$0.00	\$0.00	\$0.00	\$0.00
a3) Arrendamientos Financieros	\$0.00	\$0.00	\$0.00	\$0.00	\$0.00	\$0.00	\$0.00
B. Largo Plazo (B=b1+b2+b3)	\$0.00	\$0.00	\$0.00	\$0.00	\$0.00	\$0.00	\$0.00
b1) Instituciones de Crédito	\$0.00	\$0.00	\$0.00	\$0.00	\$0.00	\$0.00	\$0.00
b2) Títulos y Valores	\$0.00	\$0.00	\$0.00	\$0.00	\$0.00	\$0.00	\$0.00
b3) Arrendamientos Financieros	\$0.00	\$0.00	\$0.00	\$0.00	\$0.00	\$0.00	\$0.00
2. Otros Pasivos	\$0.00	\$0.00	\$0.00	\$0.00	\$0.00	\$0.00	\$0.00
3: Total de la Deuda Pública y Otros Pasivos (3=1+2)	\$0.00	\$0.00	\$0.00	\$0.00	\$0.00	\$0.00	\$0.00
4. Deuda Contingente * (Informativo)							
a) A. Deuda Contingente 1	\$0.00	\$0.00	\$0.00	\$0.00	\$0.00	\$0.00	\$0.00
b) B. Deuda Contingente 2	\$0.00	\$0.00	\$0.00	\$0.00	\$0.00	\$0.00	\$0.00
c) C. Deuda Contingente XX	\$0.00	\$0.00	\$0.00	\$0.00	\$0.00	\$0.00	\$0.00
5. Valor de Instrumentos Bono Cupón Cero * (Informativo)							
a) A. Instrumento Bono Cupón Cero 1	\$0.00	\$0.00	\$0.00	\$0.00	\$0.00	\$0.00	\$0.00
b) B. Instrumento Bono Cupón Cero 2	\$0.00	\$0.00	\$0.00	\$0.00	\$0.00	\$0.00	\$0.00
c) C. Instrumento Bono Cupón Cero XX	\$0.00	\$0.00	\$0.00	\$0.00	\$0.00	\$0.00	\$0.00

* Se refiere a cualquier financiamiento sin fuente o garantía de pago definida, que sea asumida de manera solidaria o subsidiaria por las Entidades Federativas con sus Municipios, organismos descentralizados y empresas de participación estatal mayoritaria y fideicomisos, locales o municipales, y por los Municipios con sus respectivos organismos descentralizados y empresas de participación municipal mayoritaria.

* Se refiere al valor del Bono Cupón Cero que respalda el pago de los créditos asociados al mismo (Activo).

Obligaciones a Corto Plazo (k)	Monto Contratado (l)	Plazo Pactado (m)	Tasa de Interés (n)	Comisiones y Costos Relacionados (o)	Tasa Efectiva (p)
6. Obligaciones a Corto Plazo (Informativo)					
a) A. Crédito 1	\$0.00	\$0.00	\$0.00	\$0.00	\$0.00
b) B. Crédito 2	\$0.00	\$0.00	\$0.00	\$0.00	\$0.00
c) C. Crédito XX	\$0.00	\$0.00	\$0.00	\$0.00	\$0.00

Cuenta Pública 2023
F4 Balance Presupuestario - LDF
Del 01 de Enero al 31 de Diciembre de 2023
(Cifras en Pesos)

Ente Público: COMISIÓN EJECUTIVA ESTATAL DE ATENCIÓN A VÍCTIMAS

Concepto(c)	Estimado/Aprobado(d)	Devengado	Recaudado/Pagado
A. Ingresos Totales (A = A1+A2+A3)	\$33,323,329.00	\$32,298,808.29	\$32,298,808.29
A1. Ingresos de Libre Disposición	\$33,323,329.00	\$32,298,808.29	\$32,298,808.29
A2. Transferencias Federales Etiquetadas	\$0.00	\$0.00	\$0.00
A3. Financiamiento Neto	\$0.00	\$0.00	\$0.00
B. Egresos Presupuestarios ¹ (B=B1+B2)	\$33,323,329.00	\$31,094,490.68	\$29,544,759.54
B1. Gasto No Etiquetado (sin incluir Amortización de la Deuda Pública)	\$33,323,329.00	\$31,094,490.68	\$29,544,759.54
B2. Gasto Etiquetado (sin incluir Amortización de la Deuda Pública)	\$0.00	\$0.00	\$0.00
C. Remanentes del Ejercicio Anterior (C = C1 + C2)	\$0.00	\$0.00	\$0.00
C1. Remanentes de Ingresos de Libre Disposición aplicados en el periodo	\$0.00	\$0.00	\$0.00
C2. Remanentes de Transferencias Federales Etiquetadas aplicados en el periodo	\$0.00	\$0.00	\$0.00
I. Balance Presupuestario (I = A - B + C)	\$0.00	\$1,204,317.61	\$2,754,048.75
II. Balance Presupuestario sin Financiamiento Neto (II = I - A3)	\$0.00	\$1,204,317.61	\$2,754,048.75
III. Balance Presupuestario sin Financiamiento Neto y sin Remanentes del Ejercicio Anterior (III = II - C)	\$0.00	\$1,204,317.61	\$2,754,048.75

Concepto	Aprobado	Devengado	Pagado
E. Intereses, Comisiones y Gastos de la Deuda (E = E1+E2)	\$0.00	\$0.00	\$0.00
E1. Intereses, Comisiones y Gastos de la Deuda con Gasto No Etiquetado	\$0.00	\$0.00	\$0.00
E2. Intereses, Comisiones y Gastos de la Deuda con Gasto Etiquetado	\$0.00	\$0.00	\$0.00
IV. Balance Primario (IV = III + E)	\$0.00	\$1,204,317.61	\$2,754,048.75

Concepto	Estimado/Aprobado	Devengado	Recaudado/Pagado
F. Financiamiento (F = F1 + F2)	\$0.00	\$0.00	\$0.00
F1. Financiamiento con Fuente de Pago de Ingresos de Libre Disposición	\$0.00	\$0.00	\$0.00
F2. Financiamiento con Fuente de Pago de Transferencias Federales Etiquetadas	\$0.00	\$0.00	\$0.00
G. Amortización de la Deuda (G = G1 + G2)	\$0.00	\$0.00	\$0.00
G1. Amortización de la Deuda Pública con Gasto No Etiquetado	\$0.00	\$0.00	\$0.00
G2. Amortización de la Deuda Pública con Gasto Etiquetado	\$0.00	\$0.00	\$0.00
A3. Financiamiento Neto (A3 = F - G)	\$0.00	\$0.00	\$0.00

Concepto	Estimado/Aprobado	Devengado	Recaudado/Pagado
A1. Ingresos de Libre Disposición	\$33,323,329.00	\$32,298,808.29	\$32,298,808.29
A3.1 Financiamiento Neto con Fuente de Pago de Ingresos de Libre Disposición (A3.1 = F1 - G1)	\$0.00	\$0.00	\$0.00
F1. Financiamiento con Fuente de Pago de Ingresos de Libre Disposición	\$0.00	\$0.00	\$0.00
G1. Amortización de la Deuda Pública con Gasto No Etiquetado	\$0.00	\$0.00	\$0.00
B1. Gasto No Etiquetado (sin incluir Amortización de la Deuda Pública)	\$33,323,329.00	\$31,094,490.68	\$29,544,759.54
C1. Remanentes de Ingresos de Libre Disposición aplicados en el periodo	\$0.00	\$0.00	\$0.00
V. Balance Presupuestario de Recursos Disponibles (V = A1 + A3.1 - B1 + C1)	\$0.00	\$1,204,317.61	\$2,754,048.75
VI. Balance Presupuestario de Recursos Disponibles sin Financiamiento Neto (VI = V - A3.1)	\$0.00	\$1,204,317.61	\$2,754,048.75

Cuenta Pública 2023
F4 Balance Presupuestario - LDF
Del 01 de Enero al 31 de Diciembre de 2023
(Cifras en Pesos)

Concepto	Estimado/Aprobado	Devengado	Recaudado/Pagado
A2. Transferencias Federales Etiquetadas	\$0.00	\$0.00	\$0.00
A3.2 Financiamiento Neto con Fuente de Pago de Transferencias Federales Etiquetadas (A3.2 = F2 - G2)	\$0.00	\$0.00	\$0.00
F2. Financiamiento con Fuente de Pago de Transferencias Federales Etiquetadas	\$0.00	\$0.00	\$0.00
G2. Amortización de la Deuda Pública con Gasto Etiquetado	\$0.00	\$0.00	\$0.00
B2. Gasto Etiquetado (sin incluir Amortización de la Deuda Pública)	\$0.00	\$0.00	\$0.00
C2. Remanentes de Transferencias Federales Etiquetadas aplicados en el periodo	\$0.00	\$0.00	\$0.00
VII. Balance Presupuestario de Recursos Etiquetados (VII = A2 + A3.2 - B2 + C2)	\$0.00	\$0.00	\$0.00
VIII. Balance Presupuestario de Recursos Etiquetados sin Financiamiento Neto (VIII = VII - A3.2)	\$0.00	\$0.00	\$0.00

Cuenta Pública 2023
F5 Estado Analítico de Ingresos Detallado - LDF
Del 01 de Enero al 31 de Diciembre de 2023
(Cifras en Pesos)

Ente Público: COMISIÓN EJECUTIVA ESTATAL DE ATENCIÓN A VÍCTIMAS

Concepto (c)	Ingreso					Diferencia (e)
	Estimado (d)	Ampliaciones/ (Reducciones)	Modificado	Devengado	Recaudado	
Ingresos de Libre Disposición						
A. Impuestos	\$0.00	\$0.00	\$0.00	\$0.00	\$0.00	\$0.00
B. Cuotas y Aportaciones de Seguridad Social	\$0.00	\$0.00	\$0.00	\$0.00	\$0.00	\$0.00
C. Contribuciones de Mejoras	\$0.00	\$0.00	\$0.00	\$0.00	\$0.00	\$0.00
D. Derechos	\$0.00	\$0.00	\$0.00	\$0.00	\$0.00	\$0.00
E. Productos	\$0.00	\$0.00	\$0.00	\$0.00	\$0.00	\$0.00
F. Aprovechamientos	\$0.00	\$0.00	\$0.00	\$0.00	\$0.00	\$0.00
G. Ingresos por Venta de Bienes y Prestación de Servicios	\$0.00	\$0.00	\$0.00	\$0.00	\$0.00	\$0.00
H. Participaciones (H=h1+h2+h3+h4+h5+h6+h7+h8+h9+h10+h11)	\$0.00	\$0.00	\$0.00	\$0.00	\$0.00	\$0.00
h1) Fondo General de Participaciones	\$0.00	\$0.00	\$0.00	\$0.00	\$0.00	\$0.00
h2) Fondo de Fomento Municipal	\$0.00	\$0.00	\$0.00	\$0.00	\$0.00	\$0.00
h3) Fondo de Fiscalización y Recaudación	\$0.00	\$0.00	\$0.00	\$0.00	\$0.00	\$0.00
h4) Fondo de Compensación	\$0.00	\$0.00	\$0.00	\$0.00	\$0.00	\$0.00
h5) Fondo de Extracción de Hidrocarburos	\$0.00	\$0.00	\$0.00	\$0.00	\$0.00	\$0.00
h6) Impuesto Especial Sobre Producción y Servicios	\$0.00	\$0.00	\$0.00	\$0.00	\$0.00	\$0.00
h7) 0.136% de la Recaudación Federal Participable	\$0.00	\$0.00	\$0.00	\$0.00	\$0.00	\$0.00
h8) 3.17% Sobre Extracción de Petróleo	\$0.00	\$0.00	\$0.00	\$0.00	\$0.00	\$0.00
h9) Gasolinas y Diésel	\$0.00	\$0.00	\$0.00	\$0.00	\$0.00	\$0.00
h10) Fondo del Impuesto Sobre la Renta	\$0.00	\$0.00	\$0.00	\$0.00	\$0.00	\$0.00
h11) Fondo de Estabilización de los Ingresos de las Entidades Federativas	\$0.00	\$0.00	\$0.00	\$0.00	\$0.00	\$0.00
I. Incentivos Derivados de la Colaboración Fiscal (I=i1+i2+i3+i4+i5)	\$0.00	\$0.00	\$0.00	\$0.00	\$0.00	\$0.00
i1) Tenencia o Uso de Vehículos	\$0.00	\$0.00	\$0.00	\$0.00	\$0.00	\$0.00
i2) Fondo de Compensación ISAN	\$0.00	\$0.00	\$0.00	\$0.00	\$0.00	\$0.00
i3) Impuesto Sobre Automóviles Nuevos	\$0.00	\$0.00	\$0.00	\$0.00	\$0.00	\$0.00
i4) Fondo de Compensación de Repecos-Intermedios	\$0.00	\$0.00	\$0.00	\$0.00	\$0.00	\$0.00
i5) Otros Incentivos Económicos	\$0.00	\$0.00	\$0.00	\$0.00	\$0.00	\$0.00
J. Transferencias y Asignaciones	\$33,323,329.00	-\$1,024,520.71	\$32,298,808.29	\$32,298,808.29	\$32,298,808.29	-\$1,024,520.71
K. Convenios	\$0.00	\$0.00	\$0.00	\$0.00	\$0.00	\$0.00
k1) Otros Convenios y Subsidios	\$0.00	\$0.00	\$0.00	\$0.00	\$0.00	\$0.00
L. Otros Ingresos de Libre Disposición (L=l1+l2)	\$0.00	\$0.00	\$0.00	\$0.00	\$0.00	\$0.00
l1) Participaciones en Ingresos Locales	\$0.00	\$0.00	\$0.00	\$0.00	\$0.00	\$0.00
l2) Otros Ingresos de Libre Disposición	\$0.00	\$0.00	\$0.00	\$0.00	\$0.00	\$0.00
I. Total de Ingresos de Libre Disposición (I=A+B+C+D+E+F+G+H+I+J+K+L)	\$33,323,329.00	-\$1,024,520.71	\$32,298,808.29	\$32,298,808.29	\$32,298,808.29	-\$1,024,520.71
Ingresos Excedentes de Ingresos de Libre Disposición						\$0.00
Transferencias Federales Etiquetadas						
A. Aportaciones (A=a1+a2+a3+a4+a5+a6+a7+a8)	\$0.00	\$0.00	\$0.00	\$0.00	\$0.00	\$0.00
a1) Fondo de Aportaciones para la Nómina Educativa y Gasto Operativo	\$0.00	\$0.00	\$0.00	\$0.00	\$0.00	\$0.00
a2) Fondo de Aportaciones para los Servicios de Salud	\$0.00	\$0.00	\$0.00	\$0.00	\$0.00	\$0.00
a3) Fondo de Aportaciones para la Infraestructura Social	\$0.00	\$0.00	\$0.00	\$0.00	\$0.00	\$0.00
a4) Fondo de Aportaciones para el Fortalecimiento de los Municipios y de las Demarcaciones Territoriales del Distrito Federal	\$0.00	\$0.00	\$0.00	\$0.00	\$0.00	\$0.00
a5) Fondo de Aportaciones Múltiples	\$0.00	\$0.00	\$0.00	\$0.00	\$0.00	\$0.00
a6) Fondo de Aportaciones para la Educación Tecnológica y de Adultos	\$0.00	\$0.00	\$0.00	\$0.00	\$0.00	\$0.00
a7) Fondo de Aportaciones para la Seguridad Pública de los Estados y del Distrito Federal	\$0.00	\$0.00	\$0.00	\$0.00	\$0.00	\$0.00
a8) Fondo de Aportaciones para el Fortalecimiento de las Entidades Federativas	\$0.00	\$0.00	\$0.00	\$0.00	\$0.00	\$0.00
B. Convenios (B=b1+b2+b3+b4)	\$0.00	\$0.00	\$0.00	\$0.00	\$0.00	\$0.00
b1) Convenios de Protección Social en Salud	\$0.00	\$0.00	\$0.00	\$0.00	\$0.00	\$0.00
b2) Convenios de Descentralización	\$0.00	\$0.00	\$0.00	\$0.00	\$0.00	\$0.00
b3) Convenios de Reasignación	\$0.00	\$0.00	\$0.00	\$0.00	\$0.00	\$0.00
b4) Otros Convenios y Subsidios	\$0.00	\$0.00	\$0.00	\$0.00	\$0.00	\$0.00
C. Fondos Distintos de Aportaciones (C=c1+c2)	\$0.00	\$0.00	\$0.00	\$0.00	\$0.00	\$0.00

Cuenta Pública 2023
F5 Estado Analítico de Ingresos Detallado - LDF
Del 01 de Enero al 31 de Diciembre de 2023
(Cifras en Pesos)

Concepto (c)	Ingreso					Diferencia (e)
	Estimado (d)	Ampliaciones/ (Reducciones)	Modificado	Devengado	Recaudado	
c1) Fondo para Entidades Federativas y Municipios Productores de Hidrocarburos	\$0.00	\$0.00	\$0.00	\$0.00	\$0.00	\$0.00
c2) Fondo Minero	\$0.00	\$0.00	\$0.00	\$0.00	\$0.00	\$0.00
D. Transferencias, Asignaciones, Subsidios y Subvenciones, y Pensiones y Jubilaciones	\$0.00	\$0.00	\$0.00	\$0.00	\$0.00	\$0.00
E. Otras Transferencias Federales Etiquetadas	\$0.00	\$0.00	\$0.00	\$0.00	\$0.00	\$0.00
II. Total de Transferencias Federales Etiquetadas (II = A + B + C + D + E)	\$0.00	\$0.00	\$0.00	\$0.00	\$0.00	\$0.00
III. Ingresos Derivados de Financiamientos (III = A)	\$0.00	\$0.00	\$0.00	\$0.00	\$0.00	\$0.00
A. Ingresos Derivados de Financiamientos	\$0.00	\$0.00	\$0.00	\$0.00	\$0.00	\$0.00
IV. Total de Ingresos (IV = I + II + III)	\$33,323,329.00	-\$1,024,520.71	\$32,298,808.29	\$32,298,808.29	\$32,298,808.29	-\$1,024,520.71
Datos Informativos						
1. Ingresos Derivados de Financiamientos con Fuente de Pago de Ingresos de Libre Disposición	\$0.00	\$0.00	\$0.00	\$0.00	\$0.00	\$0.00
2. Ingresos Derivados de Financiamientos con Fuente de Pago de Transferencias Federales Etiquetadas	\$0.00	\$0.00	\$0.00	\$0.00	\$0.00	\$0.00
3. Ingresos Derivados de Financiamientos (3 = 1 + 2)	\$0.00	\$0.00	\$0.00	\$0.00	\$0.00	\$0.00

Cuenta Pública 2023

F6 a) Estado Analítico del Ejercicio del Presupuesto de Egresos Detallado - LDF
Clasificación por Objeto del Gasto (Capítulo y Concepto)

Del 01 de Enero al 31 de Diciembre de 2023

(Cifras en Pesos)

Ente Público: **COMISIÓN EJECUTIVA ESTATAL DE ATENCIÓN A VÍCTIMAS**

Concepto (c)	Egresos					Subejercicio (e)
	Aprobado (d)	Ampliaciones/ (Reducciones)	Modificado	Devengado	Pagado	
I. Gasto No Etiquetado (I=A+B+C+D+E+F+G+H+I)	\$33,323,329.00	-\$1,024,520.71	\$32,298,808.29	\$31,094,490.68	\$29,544,759.54	\$1,204,317.61
A. Servicios Personales (A=a1+a2+a3+a4+a5+a6+a7)	\$27,001,183.00	\$36,036.68	\$27,037,219.68	\$26,792,487.55	\$26,550,159.52	\$244,732.13
a1) Remuneraciones al Personal de Carácter Permanente	\$7,055,880.00	\$57,362.73	\$7,113,242.73	\$7,050,790.03	\$7,050,780.03	\$62,452.70
a2) Remuneraciones al Personal de Carácter Transitorio	\$0.00	\$0.00	\$0.00	\$0.00	\$0.00	\$0.00
a3) Remuneraciones Adicionales y Especiales	\$17,687,466.00	-\$1,041,594.89	\$16,645,881.11	\$16,482,140.20	\$16,482,140.20	\$163,740.91
a4) Seguridad Social	\$1,975,645.00	\$184,784.76	\$2,160,439.76	\$2,143,647.74	\$1,901,319.71	\$16,792.02
a5) Otras Prestaciones Sociales y Económicas	\$282,192.00	\$835,464.08	\$1,117,656.08	\$1,115,908.68	\$1,115,909.58	\$1,746.50
a6) Previsiones	\$0.00	\$0.00	\$0.00	\$0.00	\$0.00	\$0.00
a7) Pago de Estímulos a Servidores Públicos	\$0.00	\$0.00	\$0.00	\$0.00	\$0.00	\$0.00
B. Materiales y Suministros (B=b1+b2+b3+b4+b5+b6+b7+b8+b9)	\$2,037,773.00	-\$704,746.35	\$1,333,026.65	\$925,627.64	\$507,946.86	\$407,389.01
b1) Materiales de Administración, Emisión de Documentos y Artículos Oficiales	\$740,125.00	-\$224,085.36	\$516,039.64	\$363,472.23	\$9,781.90	\$152,567.41
b2) Alimentos y Utensilios	\$187,659.00	-\$9,416.43	\$178,242.57	\$171,823.17	\$167,315.17	\$6,419.40
b3) Materias Primas y Materiales de Producción y Comercialización	\$0.00	\$0.00	\$0.00	\$0.00	\$0.00	\$0.00
b4) Materiales y Artículos de Construcción y de Reparación	\$149,942.00	-\$74,942.00	\$75,000.00	\$615.09	\$615.09	\$74,384.91
b5) Productos Químicos, Farmacéuticos y de Laboratorio	\$0.00	\$79,206.90	\$79,206.90	\$59,482.45	\$0.00	\$19,724.45
b6) Combustibles, Lubricantes y Aditivos	\$600,072.00	-\$353,848.42	\$246,223.58	\$225,274.34	\$225,274.34	\$20,949.24
b7) Vestuario, Blancos, Prendas de Protección y Artículos Deportivos	\$100,000.00	\$2,992.56	\$102,992.56	\$94,687.14	\$94,687.14	\$8,305.42
b8) Materiales y Suministros Para Seguridad	\$0.00	\$0.00	\$0.00	\$0.00	\$0.00	\$0.00
b9) Herramientas, Refacciones y Accesorios Menores	\$259,975.00	-\$124,653.60	\$135,321.40	\$10,273.22	\$10,273.22	\$125,048.18
C. Servicios Generales (C=c1+c2+c3+c4+c5+c6+c7+c8+c9)	\$4,284,373.00	-\$355,811.04	\$3,928,561.96	\$3,376,375.49	\$2,486,653.16	\$552,186.47
c1) Servicios Básicos	\$367,000.00	-\$108,050.00	\$258,950.00	\$223,936.00	\$213,841.00	\$35,014.00
c2) Servicios de Arrendamiento	\$144,000.00	\$39,001.36	\$183,001.36	\$173,315.42	\$83,892.88	\$9,685.94
c3) Servicios Profesionales, Científicos, Técnicos y Otros Servicios	\$1,012,073.00	-\$213,427.99	\$798,645.01	\$777,715.62	\$564,904.62	\$20,929.39
c4) Servicios Financieros, Bancarios y Comerciales	\$64,800.00	-\$12,446.07	\$52,353.93	\$50,987.42	\$50,987.42	\$1,366.51
c5) Servicios de Instalación, Reparación, Mantenimiento y Conservación	\$1,699,734.00	-\$92,151.90	\$1,607,582.10	\$1,192,078.20	\$761,280.41	\$415,503.90
c6) Servicios de Comunicación Social y Publicidad	\$0.00	\$0.00	\$0.00	\$0.00	\$0.00	\$0.00
c7) Servicios de Traslado y Viáticos	\$162,000.00	\$76,644.13	\$238,644.13	\$192,479.00	\$192,479.00	\$46,165.13
c8) Servicios Oficiales	\$0.00	\$0.00	\$0.00	\$0.00	\$0.00	\$0.00
c9) Otros Servicios Generales	\$834,766.00	-\$45,380.57	\$789,385.43	\$765,863.83	\$619,297.83	\$23,521.60
D. Transferencias, Asignaciones, Subsidios y Otras Ayudas (D=d1+d2+d3+d4+d5+d6+d7+d8+d9)	\$0.00	\$0.00	\$0.00	\$0.00	\$0.00	\$0.00
d1) Transferencias Internas y Asignaciones al Sector Público	\$0.00	\$0.00	\$0.00	\$0.00	\$0.00	\$0.00
d2) Transferencias al Resto del Sector Público	\$0.00	\$0.00	\$0.00	\$0.00	\$0.00	\$0.00
d3) Subsidios y Subvenciones	\$0.00	\$0.00	\$0.00	\$0.00	\$0.00	\$0.00
d4) Ayudas Sociales	\$0.00	\$0.00	\$0.00	\$0.00	\$0.00	\$0.00
d5) Pensiones y Jubilaciones	\$0.00	\$0.00	\$0.00	\$0.00	\$0.00	\$0.00
d6) Transferencias a Fideicomisos, Mandatos y Otros Análogos	\$0.00	\$0.00	\$0.00	\$0.00	\$0.00	\$0.00
d7) Transferencias a la Seguridad Social	\$0.00	\$0.00	\$0.00	\$0.00	\$0.00	\$0.00
d8) Donativos	\$0.00	\$0.00	\$0.00	\$0.00	\$0.00	\$0.00
d9) Transferencias al Exterior	\$0.00	\$0.00	\$0.00	\$0.00	\$0.00	\$0.00
E. Bienes Muebles, Inmuebles e Intangibles (E=e1+e2+e3+e4+e5+e6+e7+e8+e9)	\$0.00	\$0.00	\$0.00	\$0.00	\$0.00	\$0.00
e1) Mobiliario y Equipo de Administración	\$0.00	\$0.00	\$0.00	\$0.00	\$0.00	\$0.00
e2) Mobiliario y Equipo Educativo y Recreativo	\$0.00	\$0.00	\$0.00	\$0.00	\$0.00	\$0.00
e3) Equipo e Instrumental Médico y de Laboratorio	\$0.00	\$0.00	\$0.00	\$0.00	\$0.00	\$0.00

Cuenta Pública 2023

**F6 a) Estado Analítico del Ejercicio del Presupuesto de Egresos Detallado - LDF
Clasificación por Objeto del Gasto (Capítulo y Concepto)**

Del 01 de Enero al 31 de Diciembre de 2023

(Cifras en Pesos)

Concepto (c)	Egresos					Subejercicio (e)
	Aprobado (d)	Ampliaciones/ (Reducciones)	Modificado	Devengado	Pagado	
e4) Vehículos y Equipo de Transporte	\$0.00	\$0.00	\$0.00	\$0.00	\$0.00	\$0.00
e5) Equipo de Defensa y Seguridad	\$0.00	\$0.00	\$0.00	\$0.00	\$0.00	\$0.00
e6) Maquinaria, Otros Equipos y Herramientas	\$0.00	\$0.00	\$0.00	\$0.00	\$0.00	\$0.00
e7) Activos Biológicos	\$0.00	\$0.00	\$0.00	\$0.00	\$0.00	\$0.00
e8) Bienes Inmuebles	\$0.00	\$0.00	\$0.00	\$0.00	\$0.00	\$0.00
e9) Activos Intangibles	\$0.00	\$0.00	\$0.00	\$0.00	\$0.00	\$0.00
F. Inversión Pública (F=f1+f2+f3)	\$0.00	\$0.00	\$0.00	\$0.00	\$0.00	\$0.00
f1) Obra Pública en Bienes de Dominio Público	\$0.00	\$0.00	\$0.00	\$0.00	\$0.00	\$0.00
f2) Obra Pública en Bienes Propios	\$0.00	\$0.00	\$0.00	\$0.00	\$0.00	\$0.00
f3) Proyectos Productivos y Acciones de Fomento	\$0.00	\$0.00	\$0.00	\$0.00	\$0.00	\$0.00
G. Inversiones Financieras y Otras Provisiones (G=g1+g2+g3+g4+g5+g6+g7)	\$0.00	\$0.00	\$0.00	\$0.00	\$0.00	\$0.00
g1) Inversiones Para el Fomento de Actividades Productivas	\$0.00	\$0.00	\$0.00	\$0.00	\$0.00	\$0.00
g2) Acciones y Participaciones de Capital	\$0.00	\$0.00	\$0.00	\$0.00	\$0.00	\$0.00
g3) Compra de Títulos y Valores	\$0.00	\$0.00	\$0.00	\$0.00	\$0.00	\$0.00
g4) Concesión de Préstamos	\$0.00	\$0.00	\$0.00	\$0.00	\$0.00	\$0.00
g5) Inversiones en Fideicomisos, Mandatos y Otros Análogos	\$0.00	\$0.00	\$0.00	\$0.00	\$0.00	\$0.00
Fideicomiso de Desastres Naturales (Informativo)	\$0.00	\$0.00	\$0.00	\$0.00	\$0.00	\$0.00
g6) Otras Inversiones Financieras	\$0.00	\$0.00	\$0.00	\$0.00	\$0.00	\$0.00
g7) Provisiones para Contingencias y Otras Erogaciones Especiales	\$0.00	\$0.00	\$0.00	\$0.00	\$0.00	\$0.00
H. Participaciones y Aportaciones (H=h1+h2+h3)	\$0.00	\$0.00	\$0.00	\$0.00	\$0.00	\$0.00
h1) Participaciones	\$0.00	\$0.00	\$0.00	\$0.00	\$0.00	\$0.00
h2) Aportaciones	\$0.00	\$0.00	\$0.00	\$0.00	\$0.00	\$0.00
h3) Convenios	\$0.00	\$0.00	\$0.00	\$0.00	\$0.00	\$0.00
I. Deuda Pública (I=i1+i2+i3+i4+i5+i6+i7)	\$0.00	\$0.00	\$0.00	\$0.00	\$0.00	\$0.00
i1) Amortización de la Deuda Pública	\$0.00	\$0.00	\$0.00	\$0.00	\$0.00	\$0.00
i2) Intereses de la Deuda Pública	\$0.00	\$0.00	\$0.00	\$0.00	\$0.00	\$0.00
i3) Comisiones de la Deuda Pública	\$0.00	\$0.00	\$0.00	\$0.00	\$0.00	\$0.00
i4) Gastos de la Deuda Pública	\$0.00	\$0.00	\$0.00	\$0.00	\$0.00	\$0.00
i5) Costo por Coberturas	\$0.00	\$0.00	\$0.00	\$0.00	\$0.00	\$0.00
i6) Apoyos Financieros	\$0.00	\$0.00	\$0.00	\$0.00	\$0.00	\$0.00
i7) Adeudos de Ejercicios Fiscales Anteriores (ADEFAS)	\$0.00	\$0.00	\$0.00	\$0.00	\$0.00	\$0.00
II. Gasto Etiquetado (II=A+B+C+D+E+F+G+H+I)	\$0.00	\$0.00	\$0.00	\$0.00	\$0.00	\$0.00
A. Servicios Personales (A=a1+a2+a3+a4+a5+a6+a7)	\$0.00	\$0.00	\$0.00	\$0.00	\$0.00	\$0.00
a1) Remuneraciones al Personal de Carácter Permanente	\$0.00	\$0.00	\$0.00	\$0.00	\$0.00	\$0.00
a2) Remuneraciones al Personal de Carácter Transitorio	\$0.00	\$0.00	\$0.00	\$0.00	\$0.00	\$0.00
a3) Remuneraciones Adicionales y Especiales	\$0.00	\$0.00	\$0.00	\$0.00	\$0.00	\$0.00
a4) Seguridad Social	\$0.00	\$0.00	\$0.00	\$0.00	\$0.00	\$0.00
a5) Otras Prestaciones Sociales y Económicas	\$0.00	\$0.00	\$0.00	\$0.00	\$0.00	\$0.00
a6) Provisiones	\$0.00	\$0.00	\$0.00	\$0.00	\$0.00	\$0.00
a7) Pago de Estímulos a Servidores Públicos	\$0.00	\$0.00	\$0.00	\$0.00	\$0.00	\$0.00
B. Materiales y Suministros (B=b1+b2+b3+b4+b5+b6+b7+b8+b9)	\$0.00	\$0.00	\$0.00	\$0.00	\$0.00	\$0.00
b1) Materiales de Administración, Emisión de Documentos y Artículos Oficiales	\$0.00	\$0.00	\$0.00	\$0.00	\$0.00	\$0.00
b2) Alimentos y Utensilios	\$0.00	\$0.00	\$0.00	\$0.00	\$0.00	\$0.00
b3) Materias Primas y Materiales de Producción y Comercialización	\$0.00	\$0.00	\$0.00	\$0.00	\$0.00	\$0.00
b4) Materiales y Artículos de Construcción y de Reparación	\$0.00	\$0.00	\$0.00	\$0.00	\$0.00	\$0.00
b5) Productos Químicos, Farmacéuticos y de Laboratorio	\$0.00	\$0.00	\$0.00	\$0.00	\$0.00	\$0.00
b6) Combustibles, Lubricantes y Aditivos	\$0.00	\$0.00	\$0.00	\$0.00	\$0.00	\$0.00
b7) Vestuario, Blancos, Prendas de Protección y Artículos Deportivos	\$0.00	\$0.00	\$0.00	\$0.00	\$0.00	\$0.00
b8) Materiales y Suministros Para Seguridad	\$0.00	\$0.00	\$0.00	\$0.00	\$0.00	\$0.00

Conta Pública 2023

F6 a) Estado Analítico del Ejercicio del Presupuesto de Egresos Detallado - LDF
Clasificación por Objeto del Gasto (Capítulo y Concepto)

Del 01 de Enero al 31 de Diciembre de 2023

(Cifras en Pesos)

Concepto (c)	Egresos					Subejercicio (e)
	Aprobado (d)	Ampliaciones/ (Reducciones)	Modificado	Devengado	Pagado	
b9) Herramientas, Refacciones y Accesorios Menores	\$0.00	\$0.00	\$0.00	\$0.00	\$0.00	\$0.00
C. Servicios Generales (C=c1+c2+c3+c4+c5+c6+c7+c8+c9)	\$0.00	\$0.00	\$0.00	\$0.00	\$0.00	\$0.00
c1) Servicios Básicos	\$0.00	\$0.00	\$0.00	\$0.00	\$0.00	\$0.00
c2) Servicios de Arrendamiento	\$0.00	\$0.00	\$0.00	\$0.00	\$0.00	\$0.00
c3) Servicios Profesionales, Científicos, Técnicos y Otros Servicios	\$0.00	\$0.00	\$0.00	\$0.00	\$0.00	\$0.00
c4) Servicios Financieros, Bancarios y Comerciales	\$0.00	\$0.00	\$0.00	\$0.00	\$0.00	\$0.00
c5) Servicios de Instalación, Reparación, Mantenimiento y Conservación	\$0.00	\$0.00	\$0.00	\$0.00	\$0.00	\$0.00
c6) Servicios de Comunicación Social y Publicidad	\$0.00	\$0.00	\$0.00	\$0.00	\$0.00	\$0.00
c7) Servicios de Traslado y Viáticos	\$0.00	\$0.00	\$0.00	\$0.00	\$0.00	\$0.00
c8) Servicios Oficiales	\$0.00	\$0.00	\$0.00	\$0.00	\$0.00	\$0.00
c9) Otros Servicios Generales	\$0.00	\$0.00	\$0.00	\$0.00	\$0.00	\$0.00
D. Transferencias, Asignaciones, Subsidios y Otras Ayudas (D=d1+d2+d3+d4+d5+d6+d7+d8+d9)	\$0.00	\$0.00	\$0.00	\$0.00	\$0.00	\$0.00
d1) Transferencias Internas y Asignaciones al Sector Público	\$0.00	\$0.00	\$0.00	\$0.00	\$0.00	\$0.00
d2) Transferencias al Resto del Sector Público	\$0.00	\$0.00	\$0.00	\$0.00	\$0.00	\$0.00
d3) Subsidios y Subvenciones	\$0.00	\$0.00	\$0.00	\$0.00	\$0.00	\$0.00
d4) Ayudas Sociales	\$0.00	\$0.00	\$0.00	\$0.00	\$0.00	\$0.00
d5) Pensiones y Jubilaciones	\$0.00	\$0.00	\$0.00	\$0.00	\$0.00	\$0.00
d6) Transferencias a Fideicomisos, Mandatos y Otros Análogos	\$0.00	\$0.00	\$0.00	\$0.00	\$0.00	\$0.00
d7) Transferencias a la Seguridad Social	\$0.00	\$0.00	\$0.00	\$0.00	\$0.00	\$0.00
d8) Donativos	\$0.00	\$0.00	\$0.00	\$0.00	\$0.00	\$0.00
d9) Transferencias al Exterior	\$0.00	\$0.00	\$0.00	\$0.00	\$0.00	\$0.00
E. Bienes Muebles, Inmuebles e Intangibles (E=e1+e2+e3+e4+e5+e6+e7+e8+e9)	\$0.00	\$0.00	\$0.00	\$0.00	\$0.00	\$0.00
e1) Mobiliario y Equipo de Administración	\$0.00	\$0.00	\$0.00	\$0.00	\$0.00	\$0.00
e2) Mobiliario y Equipo Educativo y Recreativo	\$0.00	\$0.00	\$0.00	\$0.00	\$0.00	\$0.00
e3) Equipo e Instrumental Médico y de Laboratorio	\$0.00	\$0.00	\$0.00	\$0.00	\$0.00	\$0.00
e4) Vehículos y Equipo de Transporte	\$0.00	\$0.00	\$0.00	\$0.00	\$0.00	\$0.00
e5) Equipo de Defensa y Seguridad	\$0.00	\$0.00	\$0.00	\$0.00	\$0.00	\$0.00
e6) Maquinaria, Otros Equipos y Herramientas	\$0.00	\$0.00	\$0.00	\$0.00	\$0.00	\$0.00
e7) Activos Biológicos	\$0.00	\$0.00	\$0.00	\$0.00	\$0.00	\$0.00
e8) Bienes Inmuebles	\$0.00	\$0.00	\$0.00	\$0.00	\$0.00	\$0.00
e9) Activos Intangibles	\$0.00	\$0.00	\$0.00	\$0.00	\$0.00	\$0.00
F. Inversión Pública (F=f1+f2+f3)	\$0.00	\$0.00	\$0.00	\$0.00	\$0.00	\$0.00
f1) Obra Pública en Bienes de Dominio Público	\$0.00	\$0.00	\$0.00	\$0.00	\$0.00	\$0.00
f2) Obra Pública en Bienes Propios	\$0.00	\$0.00	\$0.00	\$0.00	\$0.00	\$0.00
f3) Proyectos Productivos y Acciones de Fomento	\$0.00	\$0.00	\$0.00	\$0.00	\$0.00	\$0.00
G. Inversiones Financieras y Otras Provisiones (G= g1+g2+g3+g4+g5+g6+g7)	\$0.00	\$0.00	\$0.00	\$0.00	\$0.00	\$0.00
g1) Inversiones Para el Fomento de Actividades Productivas	\$0.00	\$0.00	\$0.00	\$0.00	\$0.00	\$0.00
g2) Acciones y Participaciones de Capital	\$0.00	\$0.00	\$0.00	\$0.00	\$0.00	\$0.00
g3) Compra de Títulos y Valores	\$0.00	\$0.00	\$0.00	\$0.00	\$0.00	\$0.00
g4) Concesión de Préstamos	\$0.00	\$0.00	\$0.00	\$0.00	\$0.00	\$0.00
g5) Inversiones en Fideicomisos, Mandatos y Otros Análogos	\$0.00	\$0.00	\$0.00	\$0.00	\$0.00	\$0.00
Fideicomiso de Desastres Naturales (Informativo)	\$0.00	\$0.00	\$0.00	\$0.00	\$0.00	\$0.00
g6) Otras Inversiones Financieras	\$0.00	\$0.00	\$0.00	\$0.00	\$0.00	\$0.00
g7) Provisiones para Contingencias y Otras Erogaciones Especiales	\$0.00	\$0.00	\$0.00	\$0.00	\$0.00	\$0.00
H. Participaciones y Aportaciones (H= h1+h2+h3)	\$0.00	\$0.00	\$0.00	\$0.00	\$0.00	\$0.00
h1) Participaciones	\$0.00	\$0.00	\$0.00	\$0.00	\$0.00	\$0.00
h2) Aportaciones	\$0.00	\$0.00	\$0.00	\$0.00	\$0.00	\$0.00
h3) Convenios	\$0.00	\$0.00	\$0.00	\$0.00	\$0.00	\$0.00

Cuenta Pública 2023

**F6 a) Estado Analítico del Ejercicio del Presupuesto de Egresos Detallado - LDF
Clasificación por Objeto del Gasto (Capítulo y Concepto)**

Del 01 de Enero al 31 de Diciembre de 2023

(Cifras en Pesos)

Concepto (c)	Egresos					Subejercicio (e)
	Aprobado (d)	Ampliaciones/ (Reducciones)	Modificado	Devengado	Pagado	
I. Deuda Pública (I=I1+I2+I3+I4+I5+I6+I7)	\$0.00	\$0.00	\$0.00	\$0.00	\$0.00	\$0.00
i1) Amortización de la Deuda Pública	\$0.00	\$0.00	\$0.00	\$0.00	\$0.00	\$0.00
i2) Intereses de la Deuda Pública	\$0.00	\$0.00	\$0.00	\$0.00	\$0.00	\$0.00
i3) Comisiones de la Deuda Pública	\$0.00	\$0.00	\$0.00	\$0.00	\$0.00	\$0.00
i4) Gastos de la Deuda Pública	\$0.00	\$0.00	\$0.00	\$0.00	\$0.00	\$0.00
i5) Costo por Coberturas	\$0.00	\$0.00	\$0.00	\$0.00	\$0.00	\$0.00
i6) Apoyos Financieros	\$0.00	\$0.00	\$0.00	\$0.00	\$0.00	\$0.00
i7) Adeudos de Ejercicios Fiscales Anteriores (ADEFAS)	\$0.00	\$0.00	\$0.00	\$0.00	\$0.00	\$0.00
II. Total de Egresos (II = I + I1)	\$33,323,328.00	-\$1,024,520.71	\$32,298,808.29	\$31,094,480.68	\$28,544,759.54	\$1,204,317.61

Cuenta Pública 2023
F6 b) Estado Analítico del Ejercicio del Presupuesto de
Egresos Detallado - LDF Clasificación Administrativa
Del 01 de Enero al 31 de Diciembre de 2023
(Cifras en Pesos)

Ente Público: COMISIÓN EJECUTIVA ESTATAL DE ATENCIÓN A VÍCTIMAS

Concepto (c)	Egresos					Subejercicio (e)
	Aprobado (d)	Ampliaciones/ (Reducciones)	Modificado	Devengado	Pagado	
I. Gasto No Etiquetado (I=A+B+C+D+E+F+G+H)	\$33,323,329.00	-\$1,024,520.71	\$32,298,808.29	\$31,094,490.68	\$29,544,759.54	\$1,204,317.61
A. A. Dependencia o Unidad Administrativa 1	\$33,323,329.00	-\$1,024,520.71	\$32,298,808.29	\$31,094,490.68	\$29,544,759.54	\$1,204,317.61
A.1 Comisión Ejecutiva Estatal de Atención a Víctimas del Estado de Puebla	\$33,323,329.00	-\$1,024,520.71	\$32,298,808.29	\$31,094,490.68	\$29,544,759.54	\$1,204,317.61
B. B. Dependencia o Unidad Administrativa 2	\$0.00	\$0.00	\$0.00	\$0.00	\$0.00	\$0.00
C. C. Dependencia o Unidad Administrativa 3	\$0.00	\$0.00	\$0.00	\$0.00	\$0.00	\$0.00
D. D. Dependencia o Unidad Administrativa 4	\$0.00	\$0.00	\$0.00	\$0.00	\$0.00	\$0.00
E. E. Dependencia o Unidad Administrativa 5	\$0.00	\$0.00	\$0.00	\$0.00	\$0.00	\$0.00
F. F. Dependencia o Unidad Administrativa 6	\$0.00	\$0.00	\$0.00	\$0.00	\$0.00	\$0.00
G. G. Dependencia o Unidad Administrativa 7	\$0.00	\$0.00	\$0.00	\$0.00	\$0.00	\$0.00
H. H. Dependencia o Unidad Administrativa xx	\$0.00	\$0.00	\$0.00	\$0.00	\$0.00	\$0.00
II. Gasto Etiquetado (II=A+B+C+D+E+F+G+H)	\$0.00	\$0.00	\$0.00	\$0.00	\$0.00	\$0.00
A. A. Dependencia o Unidad Administrativa 1	\$0.00	\$0.00	\$0.00	\$0.00	\$0.00	\$0.00
B. B. Dependencia o Unidad Administrativa 2	\$0.00	\$0.00	\$0.00	\$0.00	\$0.00	\$0.00
C. C. Dependencia o Unidad Administrativa 3	\$0.00	\$0.00	\$0.00	\$0.00	\$0.00	\$0.00
D. D. Dependencia o Unidad Administrativa 4	\$0.00	\$0.00	\$0.00	\$0.00	\$0.00	\$0.00
E. E. Dependencia o Unidad Administrativa 5	\$0.00	\$0.00	\$0.00	\$0.00	\$0.00	\$0.00
F. F. Dependencia o Unidad Administrativa 6	\$0.00	\$0.00	\$0.00	\$0.00	\$0.00	\$0.00
G. G. Dependencia o Unidad Administrativa 7	\$0.00	\$0.00	\$0.00	\$0.00	\$0.00	\$0.00
H. H. Dependencia o Unidad Administrativa xx	\$0.00	\$0.00	\$0.00	\$0.00	\$0.00	\$0.00
III. Total de Egresos (III = I + II)	\$33,323,329.00	-\$1,024,520.71	\$32,298,808.29	\$31,094,490.68	\$29,544,759.54	\$1,204,317.61

Cuenta Pública 2023
F6 c) Estado Analítico del Ejercicio del Presupuesto de Egresos Detallado-LDF
Clasificación Funcional (Finalidad y Función)
Del 01 de Enero al 31 de Diciembre de 2023
(Cifras en Pesos)

Ente Público: COMISIÓN EJECUTIVA ESTATAL DE ATENCIÓN A VÍCTIMAS

Concepto (c)	Egresos					Subejercicio (e)
	Aprobado (d)	Ampliaciones/ (Reducciones)	Modificado	Devengado	Pagado	
I. Gasto No Etiquetado (I=A+B+C+D)	\$33,323,329.00	-\$1,024,520.71	\$32,298,808.29	\$31,094,490.68	\$29,544,759.54	\$1,204,317.61
A. Gobierno (A=a1+a2+a3+a4+a5+a6+a7+a8)	\$33,323,329.00	-\$1,024,520.71	\$32,298,808.29	\$31,094,490.68	\$29,544,759.54	\$1,204,317.61
a1) Legislación	\$0.00	\$0.00	\$0.00	\$0.00	\$0.00	\$0.00
a2) Justicia	\$33,323,329.00	-\$1,024,520.71	\$32,298,808.29	\$31,094,490.68	\$29,544,759.54	\$1,204,317.61
a3) Coordinación de la Política de Gobierno	\$0.00	\$0.00	\$0.00	\$0.00	\$0.00	\$0.00
a4) Relaciones Exteriores	\$0.00	\$0.00	\$0.00	\$0.00	\$0.00	\$0.00
a5) Asuntos Financieros y Hacendarios	\$0.00	\$0.00	\$0.00	\$0.00	\$0.00	\$0.00
a6) Seguridad Nacional	\$0.00	\$0.00	\$0.00	\$0.00	\$0.00	\$0.00
a7) Asuntos de Orden Público y de Seguridad Interior	\$0.00	\$0.00	\$0.00	\$0.00	\$0.00	\$0.00
a8) Otros Servicios Generales	\$0.00	\$0.00	\$0.00	\$0.00	\$0.00	\$0.00
B. Desarrollo Social (B=b1+b2+b3+b4+b5+b6+b7)	\$0.00	\$0.00	\$0.00	\$0.00	\$0.00	\$0.00
b1) Protección Ambiental	\$0.00	\$0.00	\$0.00	\$0.00	\$0.00	\$0.00
b2) Vivienda y Servicios a la Comunidad	\$0.00	\$0.00	\$0.00	\$0.00	\$0.00	\$0.00
b3) Salud	\$0.00	\$0.00	\$0.00	\$0.00	\$0.00	\$0.00
b4) Recreación, Cultura y Otras Manifestaciones Sociales	\$0.00	\$0.00	\$0.00	\$0.00	\$0.00	\$0.00
b5) Educación	\$0.00	\$0.00	\$0.00	\$0.00	\$0.00	\$0.00
b6) Protección Social	\$0.00	\$0.00	\$0.00	\$0.00	\$0.00	\$0.00
b7) Otros Asuntos Sociales	\$0.00	\$0.00	\$0.00	\$0.00	\$0.00	\$0.00
C. Desarrollo Económico (C=c1+c2+c3+c4+c5+c6+c7+c8+c9)	\$0.00	\$0.00	\$0.00	\$0.00	\$0.00	\$0.00
c1) Asuntos Económicos, Comerciales y Laborales en General	\$0.00	\$0.00	\$0.00	\$0.00	\$0.00	\$0.00
c2) Agropecuaria, Silvicultura, Pesca y Caza	\$0.00	\$0.00	\$0.00	\$0.00	\$0.00	\$0.00
c3) Combustibles y Energía	\$0.00	\$0.00	\$0.00	\$0.00	\$0.00	\$0.00
c4) Minería, Manufacturas y Construcción	\$0.00	\$0.00	\$0.00	\$0.00	\$0.00	\$0.00
c5) Transportes	\$0.00	\$0.00	\$0.00	\$0.00	\$0.00	\$0.00
c6) Comunicaciones	\$0.00	\$0.00	\$0.00	\$0.00	\$0.00	\$0.00
c7) Turismo	\$0.00	\$0.00	\$0.00	\$0.00	\$0.00	\$0.00
c8) Ciencia, Tecnología e Innovación	\$0.00	\$0.00	\$0.00	\$0.00	\$0.00	\$0.00
c9) Otras Industrias y Otros Asuntos Económicos	\$0.00	\$0.00	\$0.00	\$0.00	\$0.00	\$0.00
D. Otras No Clasificadas en Funciones Anteriores (D=d1+d2+d3+d4)	\$0.00	\$0.00	\$0.00	\$0.00	\$0.00	\$0.00
d1) Transacciones de la Deuda Pública / Costo Financiero de la Deuda	\$0.00	\$0.00	\$0.00	\$0.00	\$0.00	\$0.00
d2) Transferencias, Participaciones y Aportaciones Entre Diferentes Niveles y Ordenes de Gobierno	\$0.00	\$0.00	\$0.00	\$0.00	\$0.00	\$0.00
d3) saneamiento del Sistema Financiero	\$0.00	\$0.00	\$0.00	\$0.00	\$0.00	\$0.00
d4) Adeudos de Ejercicios Fiscales Anteriores	\$0.00	\$0.00	\$0.00	\$0.00	\$0.00	\$0.00
II. Gasto Etiquetado (II=A+B+C+D)	\$0.00	\$0.00	\$0.00	\$0.00	\$0.00	\$0.00
A. Gobierno (A=a1+a2+a3+a4+a5+a6+a7+a8)	\$0.00	\$0.00	\$0.00	\$0.00	\$0.00	\$0.00
a1) Legislación	\$0.00	\$0.00	\$0.00	\$0.00	\$0.00	\$0.00
a2) Justicia	\$0.00	\$0.00	\$0.00	\$0.00	\$0.00	\$0.00
a3) Coordinación de la Política de Gobierno	\$0.00	\$0.00	\$0.00	\$0.00	\$0.00	\$0.00

Conta Pública 2023

F6 c) Estado Análítico del Ejercicio del Presupuesto de Egresos Detallado-LDF
Clasificación Funcional (Finalidad y Función)

Del 01 de Enero al 31 de Diciembre de 2023

(Cifras en Pesos)

Concepto (c)	Egresos					Subejercicio (e)
	Aprobado (d)	Ampliaciones/ (Reducciones)	Modificado	Devengado	Pagado	
a4) Relaciones Exteriores	\$0.00	\$0.00	\$0.00	\$0.00	\$0.00	\$0.00
a5) Asuntos Financieros y Hacendarios	\$0.00	\$0.00	\$0.00	\$0.00	\$0.00	\$0.00
a6) Seguridad Nacional	\$0.00	\$0.00	\$0.00	\$0.00	\$0.00	\$0.00
a7) Asuntos de Orden Público y de Seguridad Interior	\$0.00	\$0.00	\$0.00	\$0.00	\$0.00	\$0.00
a8) Otros Servicios Generales	\$0.00	\$0.00	\$0.00	\$0.00	\$0.00	\$0.00
B. Desarrollo Social (B=b1+b2+b3+b4+b5+b6+b7)	\$0.00	\$0.00	\$0.00	\$0.00	\$0.00	\$0.00
b1) Protección Ambiental	\$0.00	\$0.00	\$0.00	\$0.00	\$0.00	\$0.00
b2) Vivienda y Servicios a la Comunidad	\$0.00	\$0.00	\$0.00	\$0.00	\$0.00	\$0.00
b3) Salud	\$0.00	\$0.00	\$0.00	\$0.00	\$0.00	\$0.00
b4) Recreación, Cultura y Otras Manifestaciones Sociales	\$0.00	\$0.00	\$0.00	\$0.00	\$0.00	\$0.00
b5) Educación	\$0.00	\$0.00	\$0.00	\$0.00	\$0.00	\$0.00
b6) Protección Social	\$0.00	\$0.00	\$0.00	\$0.00	\$0.00	\$0.00
b7) Otros Asuntos Sociales	\$0.00	\$0.00	\$0.00	\$0.00	\$0.00	\$0.00
C. Desarrollo Económico (C=c1+c2+c3+c4+c5+c6+c7+c8+c9)	\$0.00	\$0.00	\$0.00	\$0.00	\$0.00	\$0.00
c1) Asuntos Económicos, Comerciales y Laborales en General	\$0.00	\$0.00	\$0.00	\$0.00	\$0.00	\$0.00
c2) Agropecuaria, Silvicultura, Pesca y Caza	\$0.00	\$0.00	\$0.00	\$0.00	\$0.00	\$0.00
c3) Combustibles y Energía	\$0.00	\$0.00	\$0.00	\$0.00	\$0.00	\$0.00
c4) Minería, Manufacturas y Construcción	\$0.00	\$0.00	\$0.00	\$0.00	\$0.00	\$0.00
c5) Transporte	\$0.00	\$0.00	\$0.00	\$0.00	\$0.00	\$0.00
c6) Comunicaciones	\$0.00	\$0.00	\$0.00	\$0.00	\$0.00	\$0.00
c7) Turismo	\$0.00	\$0.00	\$0.00	\$0.00	\$0.00	\$0.00
c8) Ciencia, Tecnología e Innovación	\$0.00	\$0.00	\$0.00	\$0.00	\$0.00	\$0.00
c9) Otras Industrias y Otros Asuntos Económicos	\$0.00	\$0.00	\$0.00	\$0.00	\$0.00	\$0.00
D. Otras No Clasificadas en Funciones Anteriores (D=d1+d2+d3+d4)	\$0.00	\$0.00	\$0.00	\$0.00	\$0.00	\$0.00
d1) Transacciones de la Deuda Pública / Costo Financiero de la Deuda	\$0.00	\$0.00	\$0.00	\$0.00	\$0.00	\$0.00
d2) Transferencias, Participaciones y Aportaciones Entre Diferentes Niveles y Ordenes de Gobierno	\$0.00	\$0.00	\$0.00	\$0.00	\$0.00	\$0.00
d3) saneamiento del Sistema Financiero	\$0.00	\$0.00	\$0.00	\$0.00	\$0.00	\$0.00
d4) Adeudos de Ejercicios Fiscales Anteriores	\$0.00	\$0.00	\$0.00	\$0.00	\$0.00	\$0.00
Total de Egresos (III = I + II)	\$33,323,329.00	-\$1,024,520.71	\$32,298,808.29	\$31,094,490.68	\$29,544,759.54	\$1,204,317.61

Cuenta Pública 2023
F6 d) Estado Analítico del Ejercicio del Presupuesto de Egresos Detallado -LDF
Clasificación de Servicios Personales por Categoría
Del 01 de Enero al 31 de Diciembre de 2023
(Cifras en Pesos)

Ente Público: COMISIÓN EJECUTIVA ESTATAL DE ATENCIÓN A VÍCTIMAS

Concepto (c)	Egresos					Subejercicio (e)
	Aprobado (d)	Ampliaciones/ (Reducciones)	Modificado	Devengado	Pagado	
I. Gasto No Etiquetado (I=A+B+C+D+E+F)	\$33,323,329.00	-\$1,024,520.71	\$32,298,808.29	\$31,094,490.68	\$29,544,759.54	\$1,204,317.61
A. Personal Administrativo y de Servicio Público	\$33,323,329.00	-\$1,024,520.71	\$32,298,808.29	\$31,094,490.68	\$29,544,759.54	\$1,204,317.61
B. Magisterio	\$0.00	\$0.00	\$0.00	\$0.00	\$0.00	\$0.00
C. Servicios de Salud (C=c1+c2)	\$0.00	\$0.00	\$0.00	\$0.00	\$0.00	\$0.00
c1) Personal Administrativo	\$0.00	\$0.00	\$0.00	\$0.00	\$0.00	\$0.00
c2) Personal Médico, Paramédico y afín	\$0.00	\$0.00	\$0.00	\$0.00	\$0.00	\$0.00
D. Seguridad Pública	\$0.00	\$0.00	\$0.00	\$0.00	\$0.00	\$0.00
E. Gastos asociados a la implementación de nuevas leyes federales o reformas a las mismas (E = e1 + e2)	\$0.00	\$0.00	\$0.00	\$0.00	\$0.00	\$0.00
e1) Nombre del Programa o Ley 1	\$0.00	\$0.00	\$0.00	\$0.00	\$0.00	\$0.00
e2) Nombre del Programa o Ley 2	\$0.00	\$0.00	\$0.00	\$0.00	\$0.00	\$0.00
F. Sentencias laborales definitivas	\$0.00	\$0.00	\$0.00	\$0.00	\$0.00	\$0.00
II. Gasto Etiquetado (II=A+B+C+D+E+F)	\$0.00	\$0.00	\$0.00	\$0.00	\$0.00	\$0.00
A. Personal Administrativo y de Servicio Público	\$0.00	\$0.00	\$0.00	\$0.00	\$0.00	\$0.00
B. Magisterio	\$0.00	\$0.00	\$0.00	\$0.00	\$0.00	\$0.00
C. Servicios de Salud (C=c1+c2)	\$0.00	\$0.00	\$0.00	\$0.00	\$0.00	\$0.00
c1) Personal Administrativo	\$0.00	\$0.00	\$0.00	\$0.00	\$0.00	\$0.00
c2) Personal Médico, Paramédico y afín	\$0.00	\$0.00	\$0.00	\$0.00	\$0.00	\$0.00
D. Seguridad Pública	\$0.00	\$0.00	\$0.00	\$0.00	\$0.00	\$0.00
E. Gastos asociados a la implementación de nuevas leyes federales o reformas a las mismas (E = e1 + e2)	\$0.00	\$0.00	\$0.00	\$0.00	\$0.00	\$0.00
e1) Nombre del Programa o Ley 1	\$0.00	\$0.00	\$0.00	\$0.00	\$0.00	\$0.00
e2) Nombre del Programa o Ley 2	\$0.00	\$0.00	\$0.00	\$0.00	\$0.00	\$0.00
F. Sentencias laborales definitivas	\$0.00	\$0.00	\$0.00	\$0.00	\$0.00	\$0.00
III. Total del Gasto en Servicios Personales (III = I + II)	\$33,323,329.00	-\$1,024,520.71	\$32,298,808.29	\$31,094,490.68	\$29,544,759.54	\$1,204,317.61

Cuenta Pública 2023
Anexo 3 - Guía de Cumplimiento de la Ley de Disciplina Financiera de las Entidades Federativas y los Municipios
Del 01 de Enero al 31 de Diciembre de 2023
(Cifras en Pesos)

COMISIÓN EJECUTIVA ESTATAL DE ATENCIÓN A VÍCTIMAS

Ente Público: _____

Indicadores de Observancia (c)	Implementación		Resultado		Fundamento (h)	Comentarios (i)
	SI	NO	Monto o valor (f)	Unidad (pesos/porcentaje) (g)		
INDICADORES PRESUPUESTARIOS						
A. INDICADORES CUANTITATIVOS						
1 Balance Presupuestario Sostenible (f)						
a. Propuesto	SI		\$0.00	Pesos	Art. 6 y 19 de la LDF	
b. Estimada/Aprobado	SI		\$0.00	Pesos	Art. 6 y 19 de la LDF	
c. Devengado	SI		\$1,204,317.61	Pesos	Art. 6 y 19 de la LDF	
2 Balance Presupuestario de Recursos Disponibles Sostenible (k)						
a. Propuesto	SI		\$0.00	Pesos	Art. 6 y 19 de la LDF	
b. Estimada/Aprobado	SI		\$0.00	Pesos	Art. 6 y 19 de la LDF	
c. Devengado	SI		\$1,204,317.61	Pesos	Art. 6 y 19 de la LDF	
3 Financiamiento Neto dentro del Techo de Financiamiento Neto (l)						
a. Propuesto	N/A		\$0.00	Pesos	Art. 6, 19 y 46 de la LDF	
b. Estimada	N/A		\$0.00	Pesos	Art. 6, 19 y 46 de la LDF	
c. Devengado	N/A		\$0.00	Pesos	Art. 6, 19 y 46 de la LDF	
4 Recursos destinados a la atención de desastres naturales						
a. Asignación al fideicomiso para desastres naturales (m)						
a.1 Aprobado	N/A		\$0.00	Pesos	Art. 9 de la LDF	
a.2 Pagado	N/A		\$0.00	Pesos	Art. 9 de la LDF	


Cuenta Pública 2023
Anexo 3.- Guía de Cumplimiento de la Ley de Disciplina Financiera de las Entidades Federativas y los Municipios
Del 01 de Enero al 31 de Diciembre de 2023
(Cifras en Pesos)

Indicadores de Observancia (c)	Implementación		Resultado		Fundamento (h)	Comentarios (i)
	SI	NO	Monto o valor (f)	Unidad (pesos/porcentaje) (g)		
b. Aportación promedio realizada por la Entidad Federativa durante los 5 ejercicios previos, para infraestructura dañada por desastres naturales (n)	N/A		\$0.00	Pesos	Art. 9 de la LDF	
c. Saldo del fideicomiso para desastres naturales (o)	N/A		\$0.00	Pesos	Art. 9 de la LDF	
d. Costo promedio de los últimos 5 ejercicios de la reconstrucción de infraestructura dañada por desastres naturales (p)	N/A		\$0.00	Pesos	Art. 9 de la LDF	
5 Techo para servicios personales (q)						
a. Asignación en el Presupuesto de Egresos	N/A		\$33,323,329.00	Pesos	Art. 10 y 21 de la LDF	
b. Derengado	N/A		\$31,094,490.88	Pesos	Art. 13 fracc. V y 21 de la LDF	
6 Previsiones de gasto para compromisos de pago derivados de APFs (r)						
a. Asignación en el Presupuesto de Egresos	N/A		\$0.00	Pesos	Art. 11 y 21 de la LDF	
7 Techo de ADEFAS para el ejercicio fiscal (s)						
a. Propuesto	N/A		\$0.00	Pesos	Art. 12 y 20 de la LDF	
b. Aprobado	N/A		\$0.00	Pesos	Art. 12 y 20 de la LDF	
c. Derengado	N/A		\$0.00	Pesos	Art. 12 y 20 de la LDF	
B. INDICADORES CUALITATIVOS						
1 Iniciativa de Ley de Ingresos y Proyecto de Presupuesto de Egresos						
a. Objetivos anuales, estrategias y metas para el ejercicio fiscal (t)	SI				Art. 5 y 18 de la LDF	
b. Proyecciones de ejercicios posteriores (u)	N/A				Art. 5 y 18 de la LDF	
c. Descripción de riesgos relevantes y propuestas de acción para enfrentarlos (v)	N/A				Art. 5 y 18 de la LDF	
d. Resultados de ejercicios fiscales anteriores y el ejercicio fiscal en cuestión (w)	N/A				Art. 5 y 18 de la LDF	
e. Estudio actuarial de las pensiones de sus trabajadores (x)	N/A				Art. 5 y 18 de la LDF	

Cuenta Pública 2023
Anexo 3 - Guía de Cumplimiento de la Ley de Disciplina Financiera de las Entidades Federativas y los Municipios
Del 01 de Enero al 31 de Diciembre de 2023
(Cifras en Pesos)

Indicadores de Observancia (c)	Implementación		Resultado		Fundamento (h)	Comentarios (i)
	SI	NO	Monto o valor (f)	Unidad (pesos/porcentaje) (g)		
2 Balance Presupuestario de Recursos Disponibles, en caso de ser negativo						
a. Razones excepcionales que justifican el Balance Presupuestario de Recursos Disponibles negativo (y)	N/A	Iniciativa de Ley de Ingresos o Proyecto de Presupuesto de Egresos	31/12/2023		Art. 6 y 19 de la LDF	
b. Fuente de recursos para cubrir el Balance Presupuestario de Recursos Disponibles negativo (z)	N/A	Iniciativa de Ley de Ingresos o Proyecto de Presupuesto de Egresos	31/12/2023		Art. 6 y 19 de la LDF	
c. Número de ejércidos fiscales y acciones necesarias para cubrir el Balance Presupuestario de Recursos Disponibles negativo (aa)	N/A	Iniciativa de Ley de Ingresos o Proyecto de Presupuesto de Egresos	31/12/2023		Art. 6 y 19 de la LDF	
d. Informes Trimestrales sobre el avance de las acciones para recuperar el Balance Presupuestario de Recursos Disponibles (bb)	N/A	Reporte Trim. y Cuenta Pública	31/12/2023		Art. 6 y 19 de la LDF	
3 Servicios Personales						
a. Remuneraciones de los servidores públicos (cc)	N/A	Proyecto de Presupuesto	31/12/2023		Art. 10 y 21 de la LDF	
b. Previsiones salariales y económicas para cubrir incrementos salariales, creación de plazas y otros (dd)	N/A	Proyecto de Presupuesto	31/12/2023		Art. 10 y 21 de la LDF	
INDICADORES DEL EJERCICIO PRESUPUESTARIO						
A. INDICADORES CUANTITATIVOS						
1 Ingresos Excedentes derivados de Ingresos de Libre Disposición						
a. Monto de Ingresos Excedentes derivados de ILD (ee)	N/A	Cuenta Pública / Formato 5	31/12/2023	\$0.00 Pesos	Art. 14 y 21 de la LDF	
b. Monto de Ingresos Excedentes derivados de ILD designados al fin del A.14, fracción I de la LDF (ff)	N/A	Cuenta Pública	31/12/2023	\$0.00 Pesos	Art. 14 y 21 de la LDF	
c. Monto de Ingresos Excedentes derivados de ILD designados al fin del A.14, fracción II, a) de la LDF (gg)	N/A	Cuenta Pública	31/12/2023	\$0.00 Pesos	Art. 14 y 21 de la LDF	
d. Monto de Ingresos Excedentes derivados de ILD designados al fin del A.14, fracción II, b) de la LDF (hh)	N/A	Cuenta Pública	31/12/2023	\$0.00 Pesos	Art. 14 y 21 de la LDF	
e. Monto de Ingresos Excedentes derivados de ILD designados al fin del artículo noveno transitorio de la LDF (ii)	N/A		31/12/2023	\$0.00 Pesos	Art. Noveno Transitorio de la LDF	
f. Monto de Ingresos Excedentes derivados de ILD designados al fin señalado por el Artículo 14, párrafo segundo y en el artículo 21 y Noveno Transitorio de la LDF (jj)	N/A		31/12/2023	\$0.00	Art. 14 y 21 de la LDF	
g. Monto de Ingresos Excedentes derivados de ILD en un nivel de endeudamiento sostenible de acuerdo al Sistema de Aleras hasta por el 5% de los recursos para cubrir el Gasto Corriente (kk)	N/A		31/12/2023	\$0.00	Art. 14 y 21 de la LDF	
B. INDICADORES CUALITATIVOS						

Cuenta Pública 2023
Anexo 3.- Guía de Cumplimiento de la Ley de Disciplina Financiera de las Entidades Federativas y los Municipios
Del 01 de Enero al 31 de Diciembre de 2023
(Cifras en Pesos)

Indicadores de Observancia (c)	Implementación		Resultado		Fundamento (h)	Comentarios (i)
	SI	NO	Monto o valor (f)	Unidad (pesos/porcentaje) (g)		
1 Análisis Costo-Beneficio para programas o proyectos de inversión mayores a 10 millones de LDIS (li)					Art. 13 frac. III y 21 de la LDF	
2 Análisis de conveniencia y análisis de transferencia de riesgos de los proyectos APPE (mm)					Art. 13 frac. III y 21 de la LDF	
3 Identificación de población objetivo, destino y temporalidad de subseksos (nn)					Art. 13 frac. VII y 21 de la LDF	
INDICADORES DE DEUDA PÚBLICA						
A. INDICADORES CUANTITATIVOS						
1 Obligaciones a Corto Plazo						
a. Límite de Obligaciones a Corto Plazo (oo)				\$0.00 Pesos	Art. 30 frac. I de la LDF	
a. Límite de Obligaciones a Corto Plazo (pp)				\$0.00 Pesos	Art. 30 frac. I de la LDF	

Cuenta Pública 2023
Contratación de Financiamiento y Obligaciones
Del 01 de Enero al 31 de Diciembre de 2023
(Cifras en Pesos)

Ente Público: COMISIÓN EJECUTIVA ESTATAL DE ATENCIÓN A VÍCTIMAS

SIN INFORMACIÓN QUE PRESENTAR

Cuenta Pública 2023

**Información Detallada de Contratación de Obligaciones a
Corto Plazo**

Del 01 de Enero al 31 de Diciembre de 2023

(Cifras en Pesos)

Ente Público: COMISIÓN EJECUTIVA ESTATAL DE ATENCIÓN A VÍCTIMAS

SIN INFORMACIÓN QUE PRESENTAR

Cuenta Pública 2023
Relación de bienes muebles que componen el patrimonio
Del 01 de Enero al 31 de Diciembre de 2023
(Cifras en Pesos)

Ente Público: COMISIÓN EJECUTIVA ESTATAL DE ATENCIÓN A VÍCTIMAS

SIN INFORMACIÓN QUE PRESENTAR

Cuenta Pública 2023
Relación de bienes inmuebles que componen el patrimonio
Del 01 de Enero al 31 de Diciembre de 2023
(Cifras en Pesos)

Ente Público: COMISIÓN EJECUTIVA ESTATAL DE ATENCIÓN A VÍCTIMAS

SIN INFORMACIÓN QUE PRESENTAR

A handwritten signature in blue ink, consisting of a stylized 'E' followed by a vertical line that extends downwards.

Cuenta Pública 2023
Relación de cuentas bancarias productivas específicas
Del 01 de Enero al 31 de Diciembre de 2023
(Cifras en Pesos)

Ente Público: COMISIÓN EJECUTIVA ESTATAL DE ATENCIÓN A VÍCTIMAS

SIN INFORMACIÓN QUE PRESENTAR



Cuenta Pública 2023
Relación de esquemas bursátiles y de coberturas financieras
Del 01 de Enero al 31 de Diciembre de 2023
(Cifras en Pesos)

Ente Público: COMISIÓN EJECUTIVA ESTATAL DE ATENCIÓN A VÍCTIMAS

SIN INFORMACIÓN QUE PRESENTAR

