

Comisión Ejecutiva Estatal de Atención a Víctimas del Estado de Puebla

R.F.C. CEE200101A29



Secretaría de Gobernación
Colección de Fichas

ESTADO DE SITUACIÓN FINANCIERA DEL 1 DE ENERO AL 31 DE AGOSTO DE 2022

	2022	2021	2022	2021
ACTIVO CIRCULANTE			PASIVO CIRCULANTE	
1.1.1 EFECTIVO Y EQUIVALENTES	3,598,265.22	1,939,450.40	2.1.1 CUENTAS POR PAGAR A CORTO PLAZO	1,482,725.72
1.1.2 DERECHOS A RECIBIR EFECTIVO O EQUIVALENTES	12,483.01	781.84	2.1.2 DOCUMENTOS POR PAGAR A CORTO PLAZO	0.00
1.1.3 DERECHOS A RECIBIR BIENES O SERVICIOS	0.00	0.00	2.1.3 PORCIÓN A CORTO PLAZO DE LA DEUDA PÚBLICA A LARGO PLAZO	0.00
1.1.4 INVENTARIOS	0.00	0.00	2.1.4 TÍTULOS Y VALORES A CORTO PLAZO	0.00
1.1.5 ALMACENES	0.00	0.00	2.1.5 PASIVOS DIFERIDOS A CORTO PLAZO	0.00
1.1.6 ESTIMACION POR PERDIDAS O DETERIORO DE ACTIVOS CIRCULA	0.00	0.00	2.1.6 FONDOS Y BIENES DE TERCEROS EN GARANTÍA Y/O ADMON. A COF	0.00
1.1.9 OTROS ACTIVOS CIRCULANTES	0.00	0.00	2.1.7 PROVISIONES A CORTO PLAZO	0.00
TOTAL DE ACTIVOS CIRCULANTES	3,610,748.23	1,940,232.24	TOTAL DE PASIVOS CIRCULANTES	1,482,927.56
ACTIVO NO CIRCULANTE			PASIVO NO CIRCULANTE	
1.2.1 INVERSIONES FINANCIERAS A LARGO PLAZO	0.00	0.00	2.2.1 CUENTAS POR PAGAR A LARGO PLAZO	0.00
1.2.2 DERECHOS A RECIBIR EFECTIVO O EQUIVALENTES A LARGO PLAZO	0.00	0.00	2.2.2 DOCUMENTOS POR PAGAR A LARGO PLAZO	0.00
1.2.3 BIENES INMUEBLES Y CONSTRUCCIONES EN PROCESO	0.00	0.00	2.2.3 DEUDA PÚBLICA A LARGO PLAZO	0.00
1.2.4 BIENES MUEBLES	0.00	0.00	2.2.4 PASIVOS DIFERIDOS A LARGO PLAZO	0.00
1.2.5 ACTIVOS INTANGIBLES	62,174.26	62,174.26	2.2.5 FONDOS Y BIENES DE TERCEROS EN GARANTÍA Y/O ADMINISTRACI	0.00
1.2.6 DEPRECIACIÓN DETERIORO Y AMORTIZACIÓN ACUMULADA DE BIE	0.00	0.00	2.2.6 PROVISIONES A LARGO PLAZO	0.00
1.2.7 ACTIVOS DIFERIDOS	0.00	0.00	TOTAL DE PASIVOS NO CIRCULANTES	0.00
1.2.8 ESTIMACIÓN POR PERDIDA O DETERIORO DE ACTIVOS NO CIRCUL	0.00	0.00	TOTAL DE PASIVO	758,258.48
1.2.9 OTROS ACTIVOS NO CIRCULANTES	0.00	0.00	HACIENDA PÚBLICA/ PATRIMONIO	
OTROS ACTIVOS			3.1.1 APORTACIONES	0.00
TOTAL DE ACTIVOS NO CIRCULANTES	62,174.26	62,174.26	3.1.2 DONACIONES DE CAPITAL	0.00
TOTAL DE ACTIVOS	3,672,922.49	2,002,406.50	3.1.3 ACTUALIZACIÓN DE LA HACIENDA PÚBLICA/PATRIMONIO	0.00
			3.2.1 RESULTADOS DEL EJERCICIO (AHORRO / DESAHORRO)	457,304.68
			3.2.2 RESULTADOS DE EJERCICIOS ANTERIORES	62,174.26
			3.2.3 REVALUOS	0.00
			3.2.4 RESERVAS	0.00
			3.2.5 RECTIFICACIONES DE RESULTADOS DE EJERCICIOS ANTERIORES	0.00
			3.3.1 RESULTADO POR POSICIÓN MONETARIA	0.00
			3.3.2 RESULTADO POR TENENCIA DE ACTIVOS NO MONETARIOS	0.00
			TOTAL HACIENDA PÚBLICA / PATRIMONIO	519,478.94
			TOTAL DE PASIVO Y HACIENDA PÚBLICA/PATRIMONIO	2,002,406.50

Bajo protesta de decir verdad declaramos que los Estados Financieros y sus Notas son razonablemente correctos y responsabilidad del emisor.
La suma de los parciales puede no coincidir con el total, debido al redondeo.

REPRESENTANTE LEGAL

REVISÓ

Maribel Aguayo

ELABORÓ

MTRA. JESSICA CALDERÓN GARCÍA
DIRECTORA DE ASESORIA JURÍDICA ESTATAL DE ATENCIÓN A VÍCTIMAS DE LA
COMISIÓN EJECUTIVA ESTATAL DE ATENCIÓN A VÍCTIMAS

C.P. CLARA MARIBEL AGUAYO CALIXTO
SUBDIRECTORA DE ADMINISTRACIÓN, QUIEN FIRMA EN SUPLENENCIA DE LA DIRECTORA
DE ADMINISTRACIÓN Y FINANZAS DE LA CEEAVI

C.P. ADRIANA PALACIOS ROMAN
SUBDIRECTORA DE FINANZAS DE LA COMISIÓN
EJECUTIVA ESTATAL DE ATENCIÓN A VÍCTIMAS

R.F.C. CEE200101A29
ESTADO DE ACTIVIDADES
DEL 1 DE ENERO AL 31 DE AGOSTO DE 2022

	2022	2021
INGRESOS Y OTROS BENEFICIOS		
INGRESOS DE LA GESTION	0.00	0.00
4.1.1 IMPUESTOS	0.00	0.00
4.1.2 CUOTAS Y APORTACIONES DE SEGURIDAD SOCIAL	0.00	0.00
4.1.3 CONTRIBUCIONES DE MEJORAS	0.00	0.00
4.1.4 DERECHOS	0.00	0.00
4.1.5 PRODUCTOS DE TIPO CORRIENTE	0.00	0.00
4.1.6 APROVECHAMIENTOS DE TIPO CORRIENTE	0.00	0.00
4.1.7 INGRESOS POR VENTA DE BIENES Y SERVICIOS	0.00	0.00
4.1.9 INGRESOS NO EN FRACCION DE LEY POR INGRESOS CAUSADOS EN EJERCICIOS FISCALES ANT	0.00	0.00
PARTICIPACIONES, APORTACIONES, TRANSFERENCIAS, ASIGNACIONES, SUBSIDIOS Y OTRAS AYUD	19,451,841.73	19,027,987.14
4.2.1 PARTICIPACIONES Y APORTACIONES	0.00	0.00
4.2.2 TRANSFERENCIAS ASIGNACIONES SUBSIDIOS Y OTRAS AYUDAS	19,451,841.73	19,027,987.14
OTROS INGRESOS Y BENEFICIOS	0.00	593.10
4.3.1 INGRESOS FINANCIEROS	0.00	0.00
4.3.2 INCREMENTO POR VARIACION DE INVENTARIOS	0.00	0.00
4.3.3 DISMINUCION DEL EXCESO DE ESTIMULOS POR PERDIDA DETERIORO U OBSOLECENCIA	0.00	0.00
4.3.4 DISMINUCION DEL EXCESO DE PROVISIONES	0.00	0.00
4.3.9 OTROS INGRESOS Y BENEFICIOS VARIOS	0.00	593.10
TOTAL DE INGRESOS Y OTROS BENEFICIOS	19,451,841.73	19,028,580.24

Bajo protesta de decir verdad declaramos que los Estados Financieros y sus Notas son razonablemente correctos y responsabilidad del emisor.

REPRESENTANTE LEGAL

REVISÓ

ELABORÓ

MTRA. JESSICA CALDERÓN GARCÍA
DIRECTORA DE ASESORÍA JURÍDICA ESTATAL DE ATENCIÓN A VÍCTIMAS DE LA
COMISIÓN EJECUTIVA ESTATAL DE ATENCIÓN A VÍCTIMAS

C.P. CLARA MARIBEL AGUAYO CALIXTO
SUBDIRECTORA DE ADMINISTRACIÓN, QUIEN FIRMA EN SUPLENCIA DE LA
DIRECTORA DE ADMINISTRACIÓN Y FINANZAS DE LA CEEAVI

C.P. ADRIANA PALACIOS ROMAN
SUBDIRECTORA DE FINANZAS DE LA COMISIÓN
EJECUTIVA ESTATAL DE ATENCIÓN A VÍCTIMAS

R.F.C. CEE200101A29
ESTADO DE ACTIVIDADES
DEL 1 DE ENERO AL 31 DE AGOSTO DE 2022

	2022	2021
GASTOS Y OTRAS PERDIDAS		
GASTOS DE FUNCIONAMIENTO	16,599,365.82	18,571,275.56
5.1.1 SERVICIOS PERSONALES	15,342,932.90	13,611,257.37
5.1.2 MATERIALES Y SUMINISTROS	154,818.59	2,683,732.97
5.1.3 SERVICIOS GENERALES	1,101,614.33	2,276,285.22
TRANSFERENCIA, ASIGNACIONES, SUBSIDIOS, Y OTRAS AYUDAS	0.00	0.00
5.2.1 TRANSFERENCIAS INTERNAS Y ASIGNACIONES AL SECTOR PUBLICO	0.00	0.00
5.2.2 TRANSFERENCIAS AL RESTO DEL SECTOR PUBLICO	0.00	0.00
5.2.3 SUBSIDIOS Y SUBVENCIONES	0.00	0.00
5.2.4 AYUDAS SOCIALES	0.00	0.00
5.2.5 PENSIONES Y JUBILACIONES	0.00	0.00
5.2.6 TRANSFERENCIAS A FIDEICOMISOS MANDATOS Y CONTRATOS ANALOGOS	0.00	0.00
5.2.7 TRANSFERENCIAS A LA SEGURIDAD SOCIAL	0.00	0.00
5.2.8 DONATIVOS	0.00	0.00
5.2.9 TRANSFERENCIAS AL EXTERIOR	0.00	0.00
PARTICIPACIONES Y APORTACIONES	0.00	0.00
5.3.1 PARTICIPACIONES	0.00	0.00
5.3.2 APORTACIONES	0.00	0.00
5.3.3 CONVENIOS	0.00	0.00
INTERESES, COMISIONES Y OTROS GASTOS DE LA DEUDA PUBLICA	0.00	0.00
5.4.1 INTERESES DE LA DEUDA PUBLICA	0.00	0.00
5.4.2 COMISIONES DE LA DEUDA PUBLICA	0.00	0.00
5.4.3 GASTOS DE LA DEUDA PUBLICA	0.00	0.00
5.4.4 COSTO POR COBERTURAS	0.00	0.00
5.4.5 APOYOS FINANCIEROS	0.00	0.00
OTROS GASTOS Y PERDIDAS EXTRAORDINARIAS	0.00	0.00
5.5.1 ESTIMACION DEPRECI DETERIOROS OBSOLECS Y AMORTIZACIONES	0.00	0.00
5.5.2 PROVISIONES	0.00	0.00
5.5.3 DISMINUCIONES DE INVENTARIOS	0.00	0.00
5.5.4 AUMENTO POR INSUFICIENCIA DE STIMMULO POR PERDIDA DETERIORO U OBSOLECIA	0.00	0.00
5.5.5 AUMENTO POR INSUFICIENCIA DE PROVISIONES	0.00	0.00
5.5.9 OTROS GASTOS	0.00	0.00
INVERSION PUBLICA	0.00	0.00
5.6.1 INVERSION PUBLICA NO CAPITALIZABLE	0.00	0.00
TOTAL DE GASTOS Y OTRAS PERDIDAS	16,599,365.82	18,571,275.56
RESULTADOS DEL EJERCICIO (AHORRO / DESAHORRO)	2,852,475.91	457,304.68

Bajo protesta de decir verdad declaramos que los Estados Financieros y sus Notas son razonablemente correctos y responsabilidad del emisor.

REPRESENTANTE LEGAL

REVISÓ

ELABORÓ

MTRA. JESSICA CALDERÓN GARCÍA
DIRECTORA DE ASESORÍA JURÍDICA ESTATAL DE ATENCIÓN A VÍCTIMAS DE LA
COMISIÓN EJECUTIVA ESTATAL DE ATENCIÓN A VÍCTIMAS

C.P. CLARA MARIBEL AGUAYO CALIXTO
SUBDIRECTORA DE ADMINISTRACIÓN, QUIEN FIRMA EN SUPLENCIA DE LA
DIRECTORA DE ADMINISTRACIÓN Y FINANZAS DE LA CEEAVI

C.P. ADRIANA PALACIOS ROMAN
SUBDIRECTORA DE FINANZAS DE LA COMISIÓN
EJECUTIVA ESTATAL DE ATENCIÓN A VÍCTIMAS

ESTADO DE CAMBIOS EN LA SITUACION FINANCIERA

DEL 1 DE ENERO AL 31 DE AGOSTO DE 2022

	ORIGEN	APLICACION
	0.00	1,670,515.99
1 ACTIVO	0.00	1,670,515.99
1.1 ACTIVO CIRCULANTE	0.00	1,658,814.82
1.1.1 EFECTIVO Y EQUIVALENTES	0.00	11,701.17
1.1.2 DERECHOS A RECIBIR EFECTIVO O EQUIVALENTES	0.00	0.00
1.1.3 DERECHOS A RECIBIR BIENES O SERVICIOS	0.00	0.00
1.1.4 INVENTARIOS	0.00	0.00
1.1.5 ALMACENES	0.00	0.00
1.1.6 ESTIMACION POR PERDIDAS O DETERIORO DE ACTIVOS CIRCULANTES	0.00	0.00
1.1.9 OTROS ACTIVOS CIRCULANTES	0.00	0.00
1.2 ACTIVO NO CIRCULANTE	0.00	0.00
1.2.1 INVERSIONES FINANCIERAS A LARGO PLAZO	0.00	0.00
1.2.2 DERECHOS A RECIBIR EFECTIVO O EQUIVALENTES A LARGO PLAZO	0.00	0.00
1.2.3 BIENES INMUEBLES Y CONSTRUCCIONES EN PROCESO	0.00	0.00
1.2.4 BIENES MUEBLES	0.00	0.00
1.2.5 ACTIVOS INTANGIBLES	0.00	0.00
1.2.6 DEPRECIACIÓN DETERIORO Y AMORTIZACIÓN ACUMULADA DE BIENES	0.00	0.00
1.2.7 ACTIVOS DIFERIDOS	0.00	0.00
1.2.8 ESTIMACIÓN POR PERDIDA O DETERIORO DE ACTIVOS NO CIRCULANTE	0.00	0.00
1.2.9 OTROS ACTIVOS NO CIRCULANTES	0.00	0.00
2 PASIVO	0.00	724,669.08
2.1 PASIVO CIRCULANTE	0.00	724,669.08
2.1.1 CUENTAS POR PAGAR A CORTO PLAZO	0.00	201.84
2.1.2 DOCUMENTOS POR PAGAR A CORTO PLAZO	0.00	0.00
2.1.3 PORCION A CORTO. PLAZO. DE LA DEUDA PUBLICA A LARGO PLAZO.	0.00	0.00
2.1.4 TITULOS Y VALORES A CORTO PLAZO	0.00	0.00
2.1.5 PASIVOS DIFERIDOS A CORTO PLAZO	0.00	0.00
2.1.6 FONDOS Y BIENES DE TERCEROS EN GARANTIA Y/O ADMON. A CORTO.F	0.00	0.00
2.1.7 PROVISIONES A CORTO PLAZO	0.00	201.84
2.1.9 OTROS PASIVOS A CORTO PLAZO	0.00	0.00
2.2 PASIVO NO CIRCULANTE	0.00	0.00
2.2.1 CUENTAS POR PAGAR A LARGO PLAZO	0.00	0.00
2.2.2 DOCUMENTOS POR PAGAR A LARGO PLAZO	0.00	0.00
2.2.3 DEUDA PUBLICA A LARGO PLAZO	0.00	0.00
2.2.4 PASIVOS DIFERIDOS A LARGO PLAZO	0.00	0.00
2.2.5 FONDOS Y BIENES DE TERCEROS EN GARANTIA Y O ADMINISTRACION A	0.00	0.00
2.2.6 PROVISIONES A LARGO PLAZO	0.00	0.00
3 HACIENDA PUBLICA/ PATRIMONIO	2,852,475.91	457,290.84
3.1 HACIENDA PUBLICA/PATRIMONIO CONTRIBUIDO	0.00	0.00
3.1.1 APORTACIONES	0.00	0.00
3.1.2 DONACIONES DE CAPITAL	0.00	0.00
3.1.3 ACTUALIZACION DE LA HACIENDA PUBLICA/PATRIMONIO	0.00	0.00
3.2 HACIENDA PUBLICA/PATRIMONIO GENERADO	2,852,475.91	457,290.84
3.2.1 RESULTADOS DEL EJERCICIO (AHORRO / DESAHORRO)	2,852,475.91	0.00
3.2.2 RESULTADOS DE EJERCICIOS ANTERIORES	0.00	457,290.84
3.2.3 REVALUOS	0.00	0.00
3.2.4 RESERVAS	0.00	0.00
3.2.5 RECTIFICACIONES DE RESULTADOS DE EJERCICIOS ANTERIORES	0.00	0.00
3.3 EXCESO O INSUFICI E/AUTORIZ D/HACIENDA PUB PATRIM	0.00	0.00
3.3.1 RESULTADO POR POSICION MONETARIA	0.00	0.00
3.3.2 RESULTADO POR TENENCIA DE ACTIVOS NO MONETARIOS	0.00	0.00

Bajo protesta de decir verdad declaramos que los Estados Financieros y sus Notas son razonablemente correctos y responsabilidad del emisor.

RESENTANTE LEGAL

REVISÓ

ELABORÓ

MTRA. JESSICA CALDERÓN GARCÍA
DIRECTORA DE ASESORIA JURIDICA ESTATAL DE ATENCIÓN A VÍCTIMAS
DE LA COMISION EJECUTIVA ESTATAL DE ATENCIÓN A VÍCTIMAS

C.P. CLARA MARIBEL AGUAYO CALIXTO
SUBDIRECTORA DE ADMINISTRACIÓN, QUIEN FIRMA EN SUPLENCIA DE LA
DIRECTORA DE ADMINISTRACIÓN Y FINANZAS DE LA CEEAVI

C.P. ADRIANA PALACIOS ROMAN
SUBDIRECTORA DE FINANZAS DE LA COMISION EJECUTIVA
ESTATAL DE ATENCIÓN A VÍCTIMAS

R.F.C. CEE200101A29

ESTADO ANALITICO DEL ACTIVO
DEL 1 DE ENERO AL 31 DE AGOSTO DE 2022


Cuenta	Nombre de la Cuenta	Saldo inicial	Cargos del periodo	Abonos del periodo	Saldo final	Variación del periodo
ACTIVO						
1.1	ACTIVO CIRCULANTE	1,940,232.24	39,019,622.92	37,349,106.93	3,610,748.23	1,670,515.99
1.1.1	EFFECTIVO Y EQUIVALENTES	1,939,450.40	19,491,389.78	17,832,574.96	3,598,265.22	1,658,814.82
1.1.2	DERECHOS A RECIBIR EFECTIVO O EQUIVALENTES	781.84	19,528,233.14	19,516,531.97	12,483.01	11,701.17
1.1.3	DERECHOS A RECIBIR BIENES O SERVICIOS	0.00	0.00	0.00	0.00	0.00
1.1.4	INVENTARIOS	0.00	0.00	0.00	0.00	0.00
1.1.5	ALMACENES	0.00	0.00	0.00	0.00	0.00
1.1.6	ESTIMACION POR PERDIDAS O DETERIORO DE ACTIVOS CIRCULANTES	0.00	0.00	0.00	0.00	0.00
1.1.9	OTROS ACTIVOS CIRCULANTES	0.00	0.00	0.00	0.00	0.00
1.2	ACTIVO NO CIRCULANTE	62,174.26	0.00	0.00	62,174.26	0.00
1.2.1	INVERSIONES FINANCIERAS A LARGO PLAZO	0.00	0.00	0.00	0.00	0.00
1.2.2	DERECHOS A RECIBIR EFECTIVO O EQUIVALENTES A LARGO PLAZO	0.00	0.00	0.00	0.00	0.00
1.2.3	BIENES INMUEBLES Y CONSTRUCCIONES EN PROCESO	0.00	0.00	0.00	0.00	0.00
1.2.4	BIENES MUEBLES	0.00	0.00	0.00	0.00	0.00
1.2.5	ACTIVOS INTANGIBLES	62,174.26	0.00	0.00	62,174.26	0.00
1.2.6	DEPRECIACIÓN DETERIORO Y AMORTIZACIÓN ACUMULADA DE BIENES	0.00	0.00	0.00	0.00	0.00
1.2.7	ACTIVOS DIFERIDOS	0.00	0.00	0.00	0.00	0.00
1.2.8	ESTIMACIÓN POR PERDIDA O DETERIORO DE ACTIVOS NO CIRCULANTES	0.00	0.00	0.00	0.00	0.00
1.2.9	OTROS ACTIVOS NO CIRCULANTES	0.00	0.00	0.00	0.00	0.00
1	TOTAL ACTIVO	2,002,406.50	39,019,622.92	37,349,106.93	3,672,922.49	1,670,515.99

Bajo protesta de decir verdad declaramos que los Estados Financieros y sus Notas son razonablemente correctos y responsabilidad del emisor.

REPRESENTANTE LEGAL

REVISÓ

ELABORÓ


MTRA. JESSICA CALDERÓN GARCÍA
DIRECTORA DE ASESORÍA JURÍDICA ESTATAL DE ATENCIÓN A VÍCTIMAS
DE LA COMISIÓN EJECUTIVA ESTATAL DE ATENCIÓN A VÍCTIMAS

C.P. CLARA MARIBEL AGUAYO CALIXTO
SUBDIRECTORA DE ADMINISTRACIÓN, QUIEN FIRMA EN SUPLENCIA DE LA
DIRECTORA DE ADMINISTRACIÓN Y FINANZAS DE LA CEEAVI

C.P. ADRIANA PALACIOS ROMAN
SUBDIRECTORA DE FINANZAS DE LA COMISIÓN
EJECUTIVA ESTATAL DE ATENCIÓN A VÍCTIMAS

ESTADO ANALITICO DE LA DEUDA Y OTROS PASIVOS

DEL 1 DE ENERO AL 31 DE AGOSTO DE 2022

(Pesos)

Denominación de las Deudas	Moneda de contratación	Institución o País Acreedor	Saldo inicial de periodo	Saldo final del periodo
DEUDA PUBLICA				
CORTO PLAZO				
DEUDA INTERNA				
CON INSTITUCIONES DE CREDITO	Peso	México	0.00	0.00
PORCION A CORTO PLAZO DE ARRENDAMIENTO FINANCIERO	Peso	México	0.00	0.00
TITULOS Y VALORES DE LA DEUDA PUBLICA INTERNA A CORTO PLAZO.	Peso	México	0.00	0.00
DEUDA EXTERNA				
ORGANISMOS FINANCIEROS INTERNACIONALES	Peso	México	0.00	0.00
DEUDA BILATERAL	Peso	México	0.00	0.00
TITULOS Y VALORES	Peso	México	0.00	0.00
ARRENDAMIENTOS FINANCIEROS	Peso	México	0.00	0.00
SUBTOTAL CORTO PLAZO			0.00	0.00
LARGO PLAZO				
DEUDA INTERNA				
CON INSTITUCIONES DE CREDITO	Peso	México	0.00	0.00
TITULOS Y VALORES DE LA DEUDA PUBLICA INTERNA A LARGO PLAZO.	Peso	México	0.00	0.00
ARRENDAMIENTO FINANCIERO POR PAGAR A LARGO PLAZO	Peso	México	0.00	0.00
DEUDA EXTERNA				
ORGANISMOS FINANCIEROS INTERNACIONALES	Peso	México	0.00	0.00
DEUDA BILATERAL	Peso	México	0.00	0.00
TITULOS Y VALORES	Peso	México	0.00	0.00
ARRENDAMIENTOS FINANCIEROS	Peso	México	0.00	0.00
SUBTOTAL LARGO PLAZO			0.00	0.00
OTROS PASIVOS				
OTROS PASIVOS	Peso	México	1,482,927.56	758,258.48
TOTAL DEUDA Y OTROS PASIVOS			1,482,927.56	758,258.48

Bajo protesta de decir verdad declaramos que los Estados Financieros y sus Notas son razonablemente correctos y responsabilidad del emisor.
 EPRESENTANTE LEGAL REVISÓ ELABORÓ


MTRA. JESSICA CALDERÓN GARCÍA
 DIRECTORA DE ASESORIA JURÍDICA ESTATAL DE ATENCIÓN A VÍCTIMAS
 DE LA COMISIÓN EJECUTIVA ESTATAL DE ATENCIÓN A VÍCTIMAS


C.P. CLARA MARIBEL AGUAYO CALIXTO
 SUBDIRECTORA DE ADMINISTRACIÓN, QUIEN FIRMA EN SUPLENCIA DE LA
 DIRECTORA DE ADMINISTRACIÓN Y FINANZAS DE LA CEEAVI


C.P. ADRIANA PALACIOS ROMAN
 SUBDIRECTORA DE FINANZAS DE LA COMISIÓN
 EJECUTIVA ESTATAL DE ATENCIÓN A VÍCTIMAS



Comisión Ejecutiva Estatal de Atención a Víctimas del Estado de Puebla

R.F.C. CEE200101A29

ESTADO DE VARIACIÓN EN LA HACIENDA PUBLICA
DEL 1 DE ENERO AL 31 DE AGOSTO DE 2022



Concepto	Hacienda Pública / Patrimonio Contribuido	Hacienda Pública / Patrimonio Generado de Ejercicios Anteriores	Hacienda Pública / Patrimonio Generado del Ejercicio	Exceso o Insuficiencia en la Actualización de la Hacienda Pública / Patrimonio	Total
HACIENDA PUBLICA PATRIMONIO CONTRIBUIDO 2020	0.00				0.00
APORTACIONES					0.00
DONACIONES DE CAPITAL					0.00
ACTUALIZACIÓN DE LA HACIENDA PÚBLICA/PATRIMONIO					0.00
HACIENDA PÚBLICA / PATRIMONIO GENERADO NETO 2021		62,174.26	457,304.68		519,478.94
RESULTADOS DEL EJERCICIO (AHORRO / DESAHORRO)					0.00
RESULTADOS DE EJERCICIOS ANTERIORES		0.00	457,304.68		457,304.68
REVALUOS		62,174.26	0.00		62,174.26
RESERVAS					0.00
RECTIFICACIONES DE RESULTADOS DE EJERCICIOS ANTERIORES					0.00
EXCESO O INSUFICIENCIA EN LA ACTUALIZACIÓN DE LA HACIENDA PUBLICA/PATRIMONIO NETO 2021				0.00	0.00
RESULTADO POR POSICIÓN MONETARIA					0.00
RESULTADO POR TENENCIA DE ACTIVOS NO MONETARIOS					0.00
HACIENDA PUBLICA / PATRIMONIO NETO DEL EJERCICIO 2021	0.00	62,174.26	457,304.68	0.00	519,478.94
CAMBIOS EN LA HACIENDA PÚBLICA / PATRIMONIO NETO DEL EJERCICIO 2022	0.00				0.00
APORTACIONES					0.00
DONACIONES DE CAPITAL	0.00				0.00
ACTUALIZACIÓN DE LA HACIENDA PUBLICA/PATRIMONIO					0.00
VARIACIONES DE LA HACIENDA PÚBLICA / PATRIMONIO NETO DEL EJERCICIO 2022		13.84	2,395,171.23		2,395,185.07
RESULTADOS DEL EJERCICIO (AHORRO / DESAHORRO)			2,852,475.91		2,852,475.91
RESULTADOS DE EJERCICIOS ANTERIORES		13.84	-457,304.68		-457,290.84
REVALUOS					0.00
RESERVAS					0.00
RECTIFICACIONES DE RESULTADOS DE EJERCICIOS ANTERIORES					0.00
CAMBIOS EN EL EXCESO O INSUFICIENCIA EN LA ACTUALIZACIÓN DE LA HACIENDA PÚBLICA/PATRIMONIO NETO 2022				0.00	0.00
RESULTADO POR POSICIÓN MONETARIA					0.00
RESULTADO POR TENENCIA DE ACTIVOS NO MONETARIOS					0.00
SALDO NETO EN LA HACIENDA PÚBLICA / PATRIMONIO 2022	0.00	62,188.10	2,852,475.91	0.00	2,914,664.01

Bajo protesta de decir verdad declaramos que los Estados Financieros y sus Notas son razonablemente correctos y responsabilidad del emisor.
La suma de los parciales puede no coincidir con el total, debido al redondeo.

REPRESENTANTE LEGAL

MTRA. JESSICA CALDERÓN GARCÍA
DIRECTORA DE ASESORÍA JURÍDICA ESTATAL DE
ATENCIÓN A VÍCTIMAS DE LA COMISIÓN EJECUTIVA
ESTATAL DE ATENCIÓN A VÍCTIMAS

REVISÓ

C.P. CLARA MARIBEL AGUIRRE CALIXTO
SUBDIRECTORA DE ADMINISTRACIÓN, QUIEN FIRMA EN
SUPLENCIA DE LA DIRECTORA DE ADMINISTRACIÓN Y FINANZAS
DE LA CEEAVI

ELABORÓ.

C.P. ADRIANA PALACIOS ROMAN
SUBDIRECTORA DE FINANZAS DE LA COMISIÓN
EJECUTIVA ESTATAL DE ATENCIÓN A VÍCTIMAS



Comisión Ejecutiva Estatal de Atención a Víctimas del Estado de Puebla

R.F.C. CEE200101A29

ESTADO DE FLUJOS DE EFECTIVO

DEL 1 DE ENERO AL 31 DE AGOSTO DE 2022

(Pesos)



Concepto	2022	2021
Flujos de Efectivo de las Actividades de Operación		
Origen	19,451,841.73	19,028,580.24
Impuestos	-	-
Cuotas y Aportaciones de Seguridad Social	-	-
Contribuciones de Mejoras	-	-
Derechos	-	-
Productos	-	-
Aprovechamientos	-	-
Ingresos por Venta de Bienes y Prestación de Servicios	-	-
Participaciones, Aportaciones, Convenios, Incentivos Derivados de la Colaboración Fiscal y Fondos Distintos de Aportaciones	-	-
Transferencias, Asignaciones, Subsidios y Subvenciones, y Pensiones y Jubilaciones	19,451,841.73	19,027,987.14
Otros Orígenes de Operación	-	593.10
Aplicación	17,793,026.91	18,571,275.56
Servicios Personales	15,342,932.90	13,611,257.37
Materiales y Suministros	154,818.59	2,683,732.97
Servicios Generales	1,101,614.33	2,276,285.22
Transferencias Internas y Asignaciones al Sector Público	-	-
Transferencias al resto del Sector Público	-	-
Subsidios y Subvenciones	-	-
Ayudas Sociales	-	-
Pensionamientos y Jubilaciones	-	-
Transferencias a Fideicomisos, Mandatos y Contratos Análogos	-	-
Transferencias a la Seguridad Social	-	-
Donativos	-	-
Transferencias al Exterior	-	-
Participaciones	-	-
Aportaciones	-	-
Convenios	-	-
Otras Aplicaciones de Operación	1,193,661.09	-
Flujos Netos de Efectivo por Actividades de Operación	1,658,814.82	457,304.68
Flujos de Efectivo de las Actividades de Inversión		
Origen	-	-
Bienes Inmuebles, Infraestructura y Construcciones en Proceso	-	-
BIENES MUEBLES	-	-
Otros Orígenes de Inversión	-	-
Aplicación	-	-
Bienes Inmuebles, Infraestructura y Construcciones en Proceso	-	-
BIENES MUEBLES	-	-
Otras Aplicaciones de Inversión	-	-
Flujos Netos de Efectivo por Actividades de Inversión	-	-
Flujo de Efectivo de las Actividades de Financiamiento		
Origen	-	1,352,960.78
Endeudamiento Neto	-	-
Interno	-	-
Externo	-	-



Comisión Ejecutiva Estatal de Atención a Víctimas del Estado de Puebla

R.F.C. CEE200101A29

ESTADO DE FLUJOS DE EFECTIVO

DEL 1 DE ENERO AL 31 DE AGOSTO DE 2022


(Pesos)




Concepto	2022	2021
Otros Orígenes de Financiamiento	-	1,352,960.78
Aplicación	-	1,964,713.60
Servicios de la Deuda	-	-
Interno	-	-
Externo	-	-
Otras Aplicaciones de Financiamiento	-	1,964,713.60
Flujos Netos de Efectivo por Actividades de Financiamiento	- -	611,752.82
Incremento/Disminución Neta en el Efectivo y Equivalente al Efectivo	1,658,814.82 -	154,448.14
Efectivo y Equivalentes al Efectivo al Inicio del Ejercicio	1,939,450.40	2,093,898.54
Efectivo y Equivalentes al Efectivo al Final del Ejercicio	3,598,265.22	1,939,450.40

Bajo protesta de decir verdad declaramos que los Estados Financieros y sus Notas son razonablemente correctos y responsabilidad del emisor.
La suma de los parciales puede no coincidir con el total, debido al redondeo.

REPRESENTANTE LEGAL


MTRA. JESSICA CALDERÓN GARCÍA
DIRECTORA DE ASESORÍA JURÍDICA ESTATAL DE
ATENCIÓN A VÍCTIMAS DE LA COMISIÓN
EJECUTIVA ESTATAL DE ATENCIÓN A VÍCTIMAS

REVISÓ


C.P. CLARA MARIBEL AGUAYO CALIXTO
SUDIRECTORA DE ADMINISTRACIÓN, QUIEN FIRMA
EN SUPLENENCIA DE LA DIRECTORA DE
ADMINISTRACIÓN Y FINANZAS DE LA CEEAVI

ELABORÓ.


C.P. ADRIANA PALACIOS ROMAN
SUBDIRECTORA DE FINANZAS DE LA COMISIÓN
EJECUTIVA ESTATAL DE ATENCIÓN A VÍCTIMAS

Comisión Ejecutiva Estatal de Atención a Víctimas del Estado de Puebla

CEE200101A29

INFORME SOBRE PASIVOS CONTINGENTES

AL 31 DE AGOSTO DE 2022



ORIGEN:

IMPORTE:

En cumplimiento a lo dispuesto por los artículos 46, fracción I, inciso f y 52 de la Ley General de Contabilidad Gubernamental, en relación al Informe Sobre Pasivos Contingentes, se aclara que la Comisión Ejecutiva Estatal de Atención a Víctimas del Estado de Puebla al periodo informado, **no tiene pasivos contingentes** que deriven de alguna obligación posible presente o futura y en consecuencia no le es aplicable el Informe Sobre Pasivos Contingentes.

TOTAL:

Bajo protesta de decir verdad declaramos que los Estados Financieros y sus Notas son razonablemente correctos y responsabilidad del emisor.

REPRESENTANTE LEGAL.

MTRA. JESSICA CALDERÓN GARCÍA
DIRECTORA DE ASESORÍA JURÍDICA
ESTATAL DE ATENCIÓN A VÍCTIMAS DE LA
COMISIÓN EJECUTIVA ESTATAL DE
ATENCIÓN A VÍCTIMAS

REVISÓ

C.P. CLARA MARIBEL AGUAYO CALIXTO
SUBDIRECTORA DE ADMINISTRACIÓN, QUIEN
FIRMA EN SUPLENCIA DE LA DIRECTORA DE
ADMINISTRACIÓN Y FINANZAS DE LA CEEAVI

ELABORÓ.

C.P. ADRIANA PALACIOS ROMAN
SUBDIRECTORA DE FINANZAS DE LA
COMISIÓN EJECUTIVA ESTATAL DE
ATENCIÓN A VÍCTIMAS

Comisión Ejecutiva Estatal de Atención a Víctimas del Estado de Puebla
R.F.C. CEE200101A29
BALANZA DE COMPROBACIÓN
DEL 1 DE ENERO DE 2022 AL 31 DE AGOSTO DE 2022



CEEAVI
Comisión Ejecutiva Estatal
de Atención a Víctimas del Estado de Puebla

Secretaría
de Gobernación
Gobierno de Puebla

MOVIMIENTOS


Cuenta	Nombre	Saldo inicial	Debe	Haber	Saldo final
1	ACTIVO	2,002,406.50	39,019,622.92	37,349,106.93	3,672,922.49
1.1	ACTIVO CIRCULANTE	1,940,232.24	39,019,622.92	37,349,106.93	3,610,748.23
1.1.1	EFFECTIVO Y EQUIVALENTES	1,939,450.40	19,491,389.78	17,832,574.96	3,598,265.22
1.1.1.2	BANCOS/TESORERIA	1,939,450.40	19,491,389.78	17,832,574.96	3,598,265.22
1.1.1.2.1	5180 BANORTE CAPITULO 1000	572,350.58	15,811,511.48	15,598,615.00	785,247.06
1.1.1.2.2	5201 BANORTE GASTOS	1,367,099.82	3,679,878.30	2,233,959.96	2,813,018.16
1.1.2	DERECHOS A RECIBIR EFFECTIVO O EQUIVALENTES	781.84	19,528,233.14	19,516,531.97	12,483.01
1.1.2.2	CUENTAS POR COBRAR A CORTO PLAZO	580.00	19,451,841.73	19,452,421.73	0.00
1.1.2.2.1	MINISTRACIONES GOBIERNO DEL ESTADO	0.00	19,451,841.73	19,451,841.73	0.00
1.1.2.2.2	OTROS DEUDORES	580.00	0.00	580.00	0.00
1.1.2.3	DEUDORES DIVERSOS POR COBRAR A CORTO PLAZO	201.84	76,391.41	64,110.24	12,483.01
1.1.2.3.1	GASTOS X COMPROBAR	201.84	8,760.41	8,860.84	101.41
1.1.2.3.1.1	ANA LUZ OLVERA JUAREZ	0.00	780.00	780.00	0.00
1.1.2.3.1.2	CLARA MARIBEL AGUAYO CALIXTO	0.00	7,421.00	7,421.00	0.00
1.1.2.3.1.4	MADAI NEGRETE VALENCIA	201.84	0.00	201.84	0.00
1.1.2.3.1.5	JUAN GUZMAN FLORES	0.00	101.41	0.00	101.41
1.1.2.3.1.6	ADRIANA PALACIOS ROMAN	0.00	458.00	458.00	0.00
1.1.2.3.2	VIATICOS X COMPROBAR	0.00	67,631.00	55,249.40	12,381.60
1.1.2.3.2.1	MARIA DEL PILAR SERRANO OSORNO	0.00	11,960.20	10,099.00	1,861.20
1.1.2.3.2.2	JAVIER GUTIERREZ SERRANO	0.00	3,005.20	1,002.00	2,003.20
1.1.2.3.2.3	BELEN PEREZ GOMEZ	0.00	1,078.00	1,078.00	0.00
1.1.2.3.2.6	MARTHA AZCUE LEON	0.00	2,042.00	2,042.00	0.00
1.1.2.3.2.8	MIRIAM ITZSEL CHAVEZ GOMEZ	0.00	13,835.20	13,835.20	0.00
1.1.2.3.2.9	AMANDA SOLFIA SILVA GONZALEZ	0.00	500.00	500.00	0.00
1.1.2.3.2.10	JUAN ROSALES MOTE	0.00	7,028.40	732.00	6,296.40
1.1.2.3.2.11	DENISS JUQUILA ZAYAGO DELGADO	0.00	4,310.80	2,090.00	2,220.80
1.1.2.3.2.12	VICENTE MIGUEL LÓPEZ GARCÍA	0.00	14,714.00	14,714.00	0.00
1.1.2.3.2.15	JAVIER GUTIERREZ SERRANO	0.00	762.00	762.00	0.00
1.1.2.3.2.16	JESSICA CALDERON GARCÍA	0.00	2,605.20	2,605.20	0.00
1.1.2.3.2.18	ANAI MORALES JUAREZ	0.00	1,558.00	1,558.00	0.00
1.1.2.3.2.19	JOSE GABRIEL SANCHEZ RODRIGUEZ	0.00	1,464.00	1,464.00	0.00
1.1.2.3.2.20	ANA KAREN FLORES CUAUTLE	0.00	732.00	732.00	0.00
1.1.2.3.2.21	RAMIRO SOBERANIS AYERDI	0.00	708.00	708.00	0.00
1.1.2.3.2.22	BRUNO GARRIDO RUEDA	0.00	902.00	902.00	0.00
1.1.2.3.2.23	JAVIER ROJAS MONTIEL	0.00	426.00	426.00	0.00
1.2	ACTIVO NO CIRCULANTE	62,174.26	0.00	0.00	62,174.26
1.2.5	ACTIVOS INTANGIBLES	62,174.26	0.00	0.00	62,174.26

1.2.5.1	SOFTWARE	62,174.26	0.00	0.00	62,174.26
1.2.5.1.5911	SOFTWARE	62,174.26	0.00	0.00	62,174.26
2	PASIVO				
2.1	PASIVO CIRCULANTE				
2.1.1	CUENTAS POR PAGAR A CORTO PLAZO	1,482,927.56	17,344,060.18	16,619,391.10	758,258.48
2.1.1.1	SERVICIOS PERSONALES POR PAGAR A CORTO PLAZO	1,482,927.56	17,344,060.18	16,619,391.10	758,258.48
2.1.1.1.1	PROVEEDORES POR PAGAR A CORTO PLAZO	1,482,725.72	17,343,858.34	16,619,391.10	758,258.48
2.1.1.1.2	PROVEEDORES POR PAGAR A CORTO PLAZO	1,576.78	11,310,910.21	11,408,388.85	99,055.42
2.1.1.1.2.1	TOKA INTERNACIONAL SAPI DE CV	957,654.10	1,768,038.94	825,384.84	15,000.00
2.1.1.1.2.1.1	CFE SUMINISTRADOR DE SERVICIOS BASICOS	0.00	40,681.38	40,681.38	0.00
2.1.1.1.2.1.2	GOBIERNO DEL ESTADO DE PUEBLA	36,413.00	80,886.00	44,473.00	0.00
2.1.1.1.2.1.3	TOTAL PLAY TELECOMUNICACIONES SA DE CV	0.00	59,416.34	59,416.34	0.00
2.1.1.1.2.2	CONCESIONES INTEGRALES, SA DE CV	18,264.00	62,557.00	44,293.00	0.00
2.1.1.1.2.3	CORPORACION AUXILIAR DE POLICIA DE PROT.CIUDADANA	26,282.00	48,465.00	22,183.00	0.00
2.1.1.1.2.5	BARREDA VAZQUEZ & ASOCIADOS SC	0.00	277,095.00	277,095.00	0.00
2.1.1.1.2.33	SERVICIOS DE LIMPIEZA SERVILIM SA DE CV	122,960.00	122,960.00	0.00	0.00
2.1.1.1.2.35	TRANSFORMACIONES EHABSA SA DE CV	0.00	54,283.68	54,283.68	0.00
2.1.1.1.2.36	ROBERTO ISRAEL ROJAS VALDERRABANO	8,847.54	55,224.48	46,376.94	0.00
2.1.1.1.2.37	HUERTA AUTOMOTRIZ SA DE CV	0.00	7,594.28	7,594.28	0.00
2.1.1.1.2.40	SISTEMAS CONTINO SA DE CV	122,695.87	156,046.49	33,350.62	0.00
2.1.1.1.2.44	CONSTRUCTORA HERGUIN SAPI DE CV	0.00	16,245.70	16,245.70	0.00
2.1.1.1.2.50	IMPORTADORA DE TONERS DE OCCIDENTE SA DE CV	0.00	0.00	15,000.00	15,000.00
2.1.1.1.2.52	HEBERTO LEAL VEGA	447,944.67	447,944.67	0.00	0.00
2.1.1.1.2.53	TAXCAL SA DE CV	66,370.30	66,370.30	0.00	0.00
2.1.1.1.2.54	LOSKMAR SA DE CV	45,797.55	45,797.55	0.00	0.00
2.1.1.1.2.55	QUALITAS COMPANIA DE SEGUROS SA DE CV	62,079.17	62,079.17	0.00	0.00
2.1.1.1.2.56	SERVICIOS HABITACIONALES PP SA DE CV	0.00	37,871.61	37,871.61	0.00
2.1.1.1.2.57	TELEFONOS DE MEXICO SAB DE CV	0.00	125,604.29	125,604.29	0.00
2.1.1.1.2.58	RENTACIONES Y CONTRIBUCIONES POR PAG. A CORTO PZO.	0.00	916.00	916.00	0.00
2.1.1.7	ISR RETENIDO SUELDOS	523,494.75	4,244,369.19	4,365,077.41	644,202.97
2.1.1.7.1	IMPUESTO SOBRE NOMINA	384,049.66	2,264,152.00	2,143,493.91	263,391.57
2.1.1.7.3	2% SAR	79,849.98	449,087.00	421,344.39	52,107.37
2.1.1.7.4	CUOTAS I.S.S.S.T.E.P.	51,777.65	107,813.94	87,951.93	31,915.64
2.1.1.7.5	RETENCION 5 AL MILLAR	1,091.92	945,580.74	1,140,213.23	195,724.41
2.1.1.7.7	RETENCION ISSSTEP TRABAJADOR	4,938.56	4,939.00	1,889.17	1,888.73
2.1.1.7.10	OTRAS RETENCIONES	1,786.98	472,785.51	570,173.78	99,175.25
2.1.1.7.11	OTRAS CUENTAS POR PAGAR A CORTO PLAZO	0.00	11.00	11.00	0.00
2.1.1.9	REPOSICION DE GASTOS	0.09	20,540.00	20,540.00	0.09
2.1.1.9.1	MARIA DEL PILAR SERRANO OSORNO	0.09	20,540.00	20,540.00	0.09
2.1.1.9.1.2	JAVIER GUTIERREZ SERRANO	0.00	15,382.60	15,382.60	0.00
2.1.1.9.1.3	MIRIAM ITZSEL CHAVEZ GOMEZ	0.00	22.00	22.00	0.00
2.1.1.9.1.4	ANA LUZ OLVERA JUAREZ	0.00	1,450.00	1,450.00	0.00
2.1.1.9.1.5	CLARA MARIBEL AGUAYO CALIXTO	0.00	158.60	158.60	0.00
2.1.1.9.1.6	JESSICA CALDERON GARCIA	0.00	219.00	219.00	0.00
2.1.1.9.1.8	AMANDA SOFIA SILVA GONZALEZ	0.00	208.00	208.00	0.00
2.1.1.9.1.10	MIGUEL ALEJANDRO MORENO BAEZ	0.09	0.00	0.00	0.09
2.1.1.9.1.13	EMMA LIZETH RAMIREZ CORDOVA	0.00	965.80	965.80	0.00
2.1.1.9.1.14	ANAI MORALES JUAREZ	0.00	258.00	258.00	0.00
2.1.1.9.1.15		0.00	242.00	242.00	0.00

2.1.1.9.1.16	DANIEL RUIZ AGUILA	0.00	708.00	708.00	0.00
2.1.1.9.1.17	MARtha AZCUE LEON	0.00	68.00	68.00	0.00
2.1.1.9.1.18	CESAR TALAVERA VILLEGAS	0.00	858.00	858.00	0.00
2.1.9	OTROS PASIVOS A CORTO PLAZO	201.84	201.84	201.84	0.00
2.1.9.9	OTROS PASIVOS CIRCULANTES	201.84	201.84	201.84	0.00
3	HACIENDA PUBLICA/PATRIMONIO	519,478.94	497,265.98	39,975.14	62,188.10
3.2	HACIENDA PUBLICA/PATRIMONIO GENERADO	519,478.94	497,265.98	39,975.14	62,188.10
3.2.2	RESULTADOS DE EJERCICIOS ANTERIORES	519,478.94	497,265.98	39,975.14	62,188.10
3.2.2.1	RESULTADOS DE EJERCICIOS ANTERIORES	519,478.94	497,265.98	39,975.14	62,188.10
4	INGRESOS Y OTROS BENEFICIOS	0.00	863.00	19,452,704.73	19,451,841.73
4.2	PARTICIP APORT. TRANSF. ASIGN SUBS. Y OTS AYUDAS	0.00	863.00	19,452,704.73	19,451,841.73
4.2.2	TRANSF. ASIGNACIONES SUBSIDIOS Y OTRAS AYUDAS	0.00	863.00	19,452,704.73	19,451,841.73
4.2.2.3	SUBSIDIOS Y SUBVENCIONES	0.00	863.00	19,452,704.73	19,451,841.73
4.2.2.3.1	SUBSIDIO ESTATAL	0.00	863.00	19,452,704.73	19,451,841.73
4.2.2.3.1.1	CAPITULO 1000	0.00	767.00	15,808,070.64	15,807,303.64
4.2.2.3.1.2	CAPITULO 2000	0.00	0.00	1,971,849.08	1,971,849.08
4.2.2.3.1.3	CAPITULO 3000	0.00	96.00	1,672,785.01	1,672,689.01
5	GASTOS Y OTRAS PERDIDAS	0.00	16,599,366.07	0.25	16,599,365.82
5.1	GASTOS DE FUNCIONAMIENTO	0.00	16,599,366.07	0.25	16,599,365.82
5.1.1	SERVICIOS PERSONALES	0.00	15,342,933.13	0.23	15,342,932.90
5.1.1.1	REMUNERACIONES AL PERSONAL DE CARACTER PERMANENTE	0.00	4,424,451.11	0.20	4,424,450.91
5.1.1.1.1.32	SUELDO BASE AL PERSONAL DE CONFIANZA	0.00	4,424,451.11	0.20	4,424,450.91
5.1.1.3	REMUNERACIONES ADICIONALES Y ESPECIALES	0.00	9,502,279.37	0.00	9,502,279.37
5.1.1.3.11	PRIMA QUINQUENAL POR AÑOS DE SERVICIOS EFEC PRES	0.00	9,784.00	0.00	9,784.00
5.1.1.3.21	PRIMAS DE VACACIONES Y DOMINICAL	0.00	82,400.00	0.00	82,400.00
5.1.1.3.49	OTRAS COMPENSACIONES	0.00	9,410,095.37	0.00	9,410,095.37
5.1.1.4	SEGURIDAD SOCIAL	0.00	1,235,717.97	0.03	1,235,717.94
5.1.1.4.11	INST DE SEG Y SER SOC DE LOS TRAB AL SERV DE LOS P	0.00	1,147,226.54	0.03	1,147,226.51
5.1.1.4.31	APORTACIONES AL SISTEMA DE AHORRO PARA EL RETIRO	0.00	88,491.43	0.00	88,491.43
5.1.1.5	OTRAS PRESTACIONES SOCIALES Y ECONOMICAS	0.00	180,484.68	0.00	180,484.68
5.1.1.5.43	PRES ESTABLECIDAS POR COND GRALES DE TRABA O CONTR	0.00	180,484.68	0.00	180,484.68
5.1.2	MATERIALES Y SUMINISTROS	0.00	154,818.59	0.00	154,818.59
5.1.2.1	MATS. D/ADMON. EMISION D/DOCTOS Y ART. OFICIALES	0.00	46,122.27	0.00	46,122.27
5.1.2.1.11	MATERIALES, ÚTILES Y EQUIPO MENORES DE OFICINA	0.00	377.60	0.00	377.60
5.1.2.1.61	MATERIAL DE LIMPIEZA	0.00	45,744.67	0.00	45,744.67
5.1.2.2	ALIMENTOS Y UTENSILIOS	0.00	68,610.00	0.00	68,610.00
5.1.2.2.13	PRODUCTOS ALIMENTICIOS PARA EL PERSONAL EN LAS INS	0.00	68,610.00	0.00	68,610.00
5.1.2.6	COMBUSTIBLES LUBRICANTES Y ADITIVOS	0.00	40,086.32	0.00	40,086.32
5.1.2.6.12	COMBUSTIBLE,LUBRICANTES Y ADITIVOS PARA VEH SERADM	0.00	40,086.32	0.00	40,086.32
5.1.3	SERVICIOS GENERALES	0.00	1,101,614.35	0.02	1,101,614.33
5.1.3.1	SERVICIOS BASICOS	0.00	111,865.00	0.00	111,865.00
5.1.3.1.11	SERVICIO DE ENERGIA ELÉCTRICA	0.00	44,473.00	0.00	44,473.00
5.1.3.1.31	SERVICIO DE AGUA	0.00	22,183.00	0.00	22,183.00
5.1.3.1.71	SERVICIOS DE ACCESO A INTERNET	0.00	45,209.00	0.00	45,209.00
5.1.3.2	SERVICIOS DE ARRENDAMIENTO	0.00	16,316.03	0.00	16,316.03
5.1.3.2.32	ARRENDAMIENTO DE EQUIPO Y BIENES INFORMÁTICOS	0.00	16,316.03	0.00	16,316.03
5.1.3.3	SERV. PROF. CIENTIFICOS Y TECNICOS Y OTROS SERV.	0.00	277,095.00	0.00	277,095.00

5.1.3.3.81	SERVICIO DE VIGILANCIA	0.00	277,095.00	0.00	277,095.00
5.1.3.4	SERVICIOS FINANCIEROS BANCARIOS Y COMERCIALES	0.00	38,654.95	0.00	38,654.95
5.1.3.4.51	SEGUROS DE BIENES PATRIMONIALES	0.00	37,871.61	0.00	37,871.61
5.1.3.4.91	SERVICIOS FINANCIEROS BANCARIOS Y COMERCIALES INTE	0.00	783.34	0.00	783.34
5.1.3.5	SERV D/INSTAL REPARACION MANTTO. Y CONSERVACION	0.00	176,044.18	0.00	176,044.18
5.1.3.5.51	MANTENIMIENTO Y CONSERVACIÓN DE VEHICULOS TERRESTRE	0.00	33,495.00	0.00	33,495.00
5.1.3.5.81	SERVICIO DE LIMPIEZA Y MANEJO DE DESECHOS	0.00	134,922.03	0.00	134,922.03
5.1.3.5.91	SERVICIO DE JARDINERIA Y FUMIGACIÓN	0.00	7,627.15	0.00	7,627.15
5.1.3.7	SERVICIOS DE TRASLADO Y VIATICOS	0.00	32,890.59	0.00	32,890.59
5.1.3.7.51	VIATICOS EN EL PAIS	0.00	32,890.59	0.00	32,890.59
5.1.3.9	OTROS SERVICIOS GENERALES	0.00	448,748.60	0.02	448,748.58
5.1.3.9.21	OTROS IMPUESTOS Y DERECHOS	0.00	25,552.00	0.00	25,552.00
5.1.3.9.81	IMPUESTOS SOBRE NOMINA Y OTROS QUE DERIVEN DE UNA	0.00	423,196.60	0.02	423,196.58
7	CUENTAS DE ORDEN	0.00	22,039,162.25	22,039,162.25	0.00
7.4	CUENTAS DE ORDEN	0.00	22,039,162.25	0.00	22,039,162.25
7.4.1	CUENTAS DE ORDEN	0.00	22,039,162.25	0.00	22,039,162.25
7.4.1.1	AUTORIZACIÓN DEL FONDO DE ATENCIÓN A VÍCTIMAS	0.00	22,039,162.25	0.00	22,039,162.25
7.5	CUENTAS DE ORDEN ACREEDORAS	0.00	0.00	22,039,162.25	-22,039,162.25
7.5.1	CUENTAS DE ORDEN ACREEDORAS	0.00	0.00	22,039,162.25	-22,039,162.25
7.5.1.1	FONDO DE ATENCIÓN A VÍCTIMAS AUTORIZADO	0.00	0.00	22,039,162.25	-22,039,162.25
T O T A L E S			95,500,340.40	95,500,340.40	

Bajo protesta de decir verdad declaramos que los Estados Financieros y sus Notas son razonablemente correctos y responsabilidad del emisor.



MTRA. JESSICA CALDERÓN GARCÍA
DIRECTORA DE ASESORIA JURÍDICA ESTATAL DE ATENCIÓN A VÍCTIMAS
DE LA COMISIÓN EJECUTIVA ESTATAL DE ATENCIÓN A VÍCTIMAS



C.P. CLARA MARIBEL AGUAYO CALIXTO
SUBDIRECTORA DE ADMINISTRACIÓN, QUIEN FIRMA EN SUPLENENCIA DE LA
DIRECTORA DE ADMINISTRACIÓN Y FINANZAS DE LA CEEAVI



C.P. ADRIANA PALACIOS ROMAN
SUBDIRECTORA DE FINANZAS DE LA COMISIÓN
EJECUTIVA ESTATAL DE ATENCIÓN A VÍCTIMAS

Rubro de Ingresos	Ingreso						Diferencia
	Estimado 1	Ampliaciones y Reducciones 2	Modificado 3=(1+2)	Devengado 4	Recaudado 5	6=(5-1)	
Impuestos	-	-	-	-	-	-	-
Cuotas y Aportaciones de Seguridad Social	-	-	-	-	-	-	-
Contribuciones de Mejoras	-	-	-	-	-	-	-
Derechos	-	-	-	-	-	-	-
Productos	-	-	-	-	-	-	-
Corriente	-	-	-	-	-	-	-
Capital	-	-	-	-	-	-	-
Aprovechamientos	-	-	-	-	-	-	-
Corriente	-	-	-	-	-	-	-
Capital	-	-	-	-	-	-	-
Ingresos por Ventas de Bienes y Servicios	-	-	-	-	-	-	-
Participaciones y Aportaciones	-	-	-	-	-	-	-
Transferencias, Asignaciones, Subsidios y Otras Ayudas	33,629,337.00	-	33,512,555.58	19,451,841.73	19,451,841.73	14,060,713.85	
Ingresos Derivados de Financiamientos	-	-	-	-	-	-	
Otros Ingresos y Beneficios	-	-	-	-	-	-	
Total	33,629,337.00	116,781.42	33,512,555.58	19,451,841.73	19,451,841.73	14,060,713.85	
					Ingresos Excedentes		

Comisión Ejecutiva Estatal de Atención a Víctimas del Estado de Puebla						
ESTADO ANALÍTICO DE INGRESOS						
DEL 01 DE ENERO AL 31 DE AGOSTO DE 2022						
Estado Analítico de Ingresos Por Fuente de Financiamiento	Ingreso					
	1 Estimado	2 Ampliaciones y Reducciones	3=(1+2) Modificado	4 Devengado	5 Recaudado	6=(5-1) Diferencia
Ingresos del Poder Ejecutivo Federal o Estatal y de los Municipios						
Impuestos	-	-	-	-	-	-
Cuotas y Aportaciones de Seguridad Social	-	-	-	-	-	-
Contribuciones de Mejoras	-	-	-	-	-	-
Derechos	-	-	-	-	-	-
Productos¹	-	-	-	-	-	-
Aprovechamientos²	-	-	-	-	-	-
Participaciones, Aportaciones, Convenios, Incentivos derivados de la Colaboración Fiscal y Fondos distintos de Aportaciones	-	-	-	-	-	-
Transferencias, Asignaciones, Subsidios y Subvenciones, y Pensiones y Jubilaciones	-	-	-	-	-	-
Ingresos de los Entes Públicos de los Poderes Legislativo y Judicial, de los Órganos Autónomos y del Sector Paraestatal o Paramunicipal, así como de las Empresas Productivas del Estado	33,629,337.00	116,781.42	33,512,555.58	19,451,841.73	19,451,841.73	14,060,713.85
Cuotas y Aportaciones de Seguridad Social	-	-	-	-	-	-
Productos ¹	-	-	-	-	-	-
Ingresos por Ventas de Bienes, Prestación de Servicios y otros	-	-	-	-	-	-
Ingresos ³	33,629,337.00	116,781.42	33,512,555.58	19,451,841.73	19,451,841.73	14,060,713.85
Transferencias, Asignaciones, Subsidios y Subvenciones, y Pensiones y Jubilaciones	-	-	-	-	-	-
Ingresos derivados de financiamiento	-	-	-	-	-	-
Ingresos Derivados de Financiamientos	-	-	-	-	-	-
Total						
						Ingresos Excedentes

Bajo protesta de decir verdad declaramos que los Estados Financieros y sus Notas son razonablemente correctos y responsabilidad del emisor.
La suma de los parciales puede no coincidir con el total, debido al redondeo.

REPRESENTANTE LEGAL.

REVISÓ

Clara Maribel Aguayo Calixto
AGUAYO CALIXTO

C.P. CLARA MARIBEL AGUAYO CALIXTO
SUBDIRECTORA DE ADMINISTRACIÓN, QUIEN FIRMA EN
SUPLENENCIA DE LA DIRECTORA DE ADMINISTRACIÓN Y
FINANZAS DE LA CEEAVI

ELABORÓ.

Adriana Palacios Roman

C.P. ADRIANA PALACIOS ROMAN
SUBDIRECTORA DE FINANZAS DE LA COMISIÓN
EJECUTIVA ESTATAL DE ATENCIÓN A VÍCTIMAS

Concepto	Egresos					Subejercicio 6 = (3 - 4)
	Aprobado 1	Ampliaciones/ (Reducciones) 2	Modificado 3 = (1 + 2)	Devengado 4	Pagado 5	
Servicios Personales						
Remuneraciones al Personal de Carácter Permanente	26,863,763.00	88,032.00	26,951,795.00	15,265,274.30	15,021,211.54	11,686,520.70
Remuneraciones al Personal de Carácter Transitorio	6,725,760.00	275,100.00	7,000,860.00	4,401,449.52	4,397,476.77	2,599,410.48
Remuneraciones Adicionales y Especiales	17,972,599.00	-	17,972,599.00	9,454,752.55	9,442,778.81	8,253,750.45
Seguridad Social	1,883,212.00	77,028.00	1,960,240.00	1,229,277.53	1,001,303.26	730,962.47
Otras Prestaciones Sociales y Económicas	282,192.00	-	282,192.00	179,794.70	179,652.70	102,397.30
Previsiones	-	-	-	-	-	-
Pago de Estímulos a Servidores Públicos	-	-	-	-	-	-
Materiales y Suministros	3,572,805.00	526,734.92	3,046,070.08	154,818.59	154,818.59	2,891,261.49
Materiales de Administración, Emisión de Documentos y Artículos Oficiales	1,805,804.00	516,088.66	1,289,715.34	46,122.27	46,122.27	1,243,593.07
Alimentos y Utensilios	165,998.00	2,871.62	163,126.38	68,610.00	68,610.00	94,516.38
Materias Primas y Materiales de Producción y Comercialización	-	-	-	-	-	-
Materiales y Artículos de Construcción y de Reparación	251,229.00	8,114.36	259,343.36	-	-	259,343.36
Productos Químicos, Farmacéuticos y de Laboratorio	99,998.00	10,000.00	109,998.00	-	-	109,998.00
Combustibles, Lubrificantes y Aditivos	360,000.00	50,700.00	309,300.00	-	-	269,213.68
Vestuario, Blancos, Prendas de Protección y Artículos Deportivos	224,948.00	52,378.00	277,326.00	40,086.32	40,086.32	277,326.00
Materiales y Suministros Para Seguridad	-	-	-	-	-	-
Herramientas, Refacciones y Accesorios Menores	664,828.00	27,567.00	637,261.00	-	-	637,261.00
Servicios Generales	3,192,769.00	321,921.50	3,514,690.50	1,099,477.79	1,047,560.75	2,415,212.71
Servicios Básicos	363,000.00	29,223.38	333,776.62	111,865.00	111,865.00	221,911.62
Servicios de Arrendamiento	60,000.00	-	60,000.00	16,316.03	16,316.03	43,683.97
Servicios Profesionales, Científicos, Técnicos y Otros Servicios	1,167,353.00	99,999.60	1,267,352.60	277,095.00	277,095.00	990,257.60
Servicios Financieros, Bancarios y Comerciales	41,000.00	2,871.38	43,871.38	38,654.95	38,654.95	5,216.43
Servicios de Instalación, Reparación, Mantenimiento y Conservación	680,000.00	191,971.78	871,971.78	176,044.18	176,044.18	695,927.60
Servicios de Comunicación Social y Publicidad.	-	-	-	-	-	-
Servicios de Traslado y Viáticos	72,000.00	31,000.00	103,000.00	32,890.59	32,890.59	70,109.41
Servicios Oficiales	-	-	-	-	-	-
Otros Servicios Generales	809,416.00	25,302.12	834,718.12	448,612.04	394,695.00	388,106.08
Transferencias, Asignaciones, Subsidios y Otras Ayudas	-	-	-	-	-	-
Transferencias Internas y Asignaciones al Sector Público	-	-	-	-	-	-
Transferencias al Resto del Sector Público	-	-	-	-	-	-
Subsidios y Subvenciones	-	-	-	-	-	-
Ayudas Sociales	-	-	-	-	-	-
Pensiones y Jubilaciones	-	-	-	-	-	-
Transferencias a Fideicomisos, Mandatos y Otros Análogos	-	-	-	-	-	-
Transferencias a la Seguridad Social	-	-	-	-	-	-
Donativos	-	-	-	-	-	-
Transferencias al Exterior	-	-	-	-	-	-
Bienes Muebles, Inmuebles e Intangibles	-	-	-	-	-	-
Mobiliario y Equipo de Administración	-	-	-	-	-	-
Mobiliario y Equipo Educativo y Recreativo	-	-	-	-	-	-
Equipo e Instrumental Médico y de Laboratorio	-	-	-	-	-	-
Vehículos y Equipo de Transporte	-	-	-	-	-	-
Equipo de Defensa y Seguridad	-	-	-	-	-	-
Maquinaria, Otros Equipos y Herramientas	-	-	-	-	-	-
Activos Biológicos	-	-	-	-	-	-
Bienes Inmuebles	-	-	-	-	-	-
Activos Intangibles	-	-	-	-	-	-

Concepto	Egresos					Subejercicio
	Aprobado	Ampliaciones/ (Reducciones)	Modificado	Devengado	Pagado	
Inversión Pública						
Obra Pública en Bienes de Dominio Público	-	-	-	-	-	-
Obra Pública en Bienes Propios	-	-	-	-	-	-
Proyectos Productivos y Acciones de Fomento	-	-	-	-	-	-
Inversiones Financieras y Otras Provisiones						
Inversiones Para el Fomento de Actividades Productivas.	-	-	-	-	-	-
Acciones y Participaciones de Capital	-	-	-	-	-	-
Compra de Títulos y Valores	-	-	-	-	-	-
Concesión de Préstamos	-	-	-	-	-	-
Inversiones en Fideicomisos, Mandatos y Otros Análogos	-	-	-	-	-	-
Otras Inversiones Financieras	-	-	-	-	-	-
Provisiones para Contingencias y Otras Erogaciones Especiales	-	-	-	-	-	-
Participaciones y Aportaciones						
Participaciones	-	-	-	-	-	-
Aportaciones	-	-	-	-	-	-
Convenios	-	-	-	-	-	-
Deuda Pública						
Amortización de la Deuda Pública	-	-	-	-	-	-
Intereses de la Deuda Pública	-	-	-	-	-	-
Comisiones de la Deuda Pública	-	-	-	-	-	-
Gastos de la Deuda Pública	-	-	-	-	-	-
Costo por Coberturas	-	-	-	-	-	-
Apoyos Financieros	-	-	-	-	-	-
Adeudos de Ejercicios Fiscales Anteriores (Adeñas)	-	-	-	-	-	-
Total del Gasto	33,629,337.00	116,781.42	33,512,555.58	16,519,570.68	16,223,590.88	16,992,984.90

Bajo protesta de decir verdad declaramos que los Estados Financieros y sus Notas son razonablemente correctos y responsabilidad del emisor.
 La suma de los parciales puede no coincidir con el total, debido al redondeo.

REPRESENTANTE LEGAL


 MTNA JESSICA CALDERÓN GARCÍA
 DIRECTORA DE ASESORÍA JURÍDICA ESTATAL DE ATENCIÓN A
 VÍCTIMAS DE LA COMISIÓN EJECUTIVA ESTATAL DE ATENCIÓN A
 VÍCTIMAS

REVISÓ


 C.P. CLARA MARRIBEL ADUAYO CALIXTO
 SUBDIRECTORA DE ADMINISTRACIÓN, QUIEN FIRMA EN SUPLENENCIA DE LA
 DIRECTORA DE ADMINISTRACIÓN Y FINANZAS DE LA CEEAVI

ELABORÓ


 C.P. ADRIANA PALACIOS ROMAN
 SUBDIRECTORA DE FINANZAS DE LA COMISIÓN EJECUTIVA
 ESTATAL DE ATENCIÓN A VÍCTIMAS



Comisión Ejecutiva Estatal de Atención a Víctimas del Estado de Puebla
PRESUPUESTO DE EGRESOS
CLASIFICACIÓN ECONOMICA (POR TIPO DE GASTO)
DEL 01 DE ENERO AL 31 DE AGOSTO DE 2022



Concepto	Egresos					Subejercicio 6 = (3 - 4)
	Aprobado 1	Ampliaciones/ (Reducciones) 2	Modificado 3 = (1 + 2)	Devengado 4	Pagado 5	
Gasto Corriente	33,629,337.00	116,781.42	33,512,555.58	16,519,570.68	16,223,590.88	16,992,984.90
Gasto de Capital	-	-	-	-	-	-
Amortización de la Deuda y Disminución de Pasivos	-	-	-	-	-	-
Pensiones y Jubilacione	-	-	-	-	-	-
Participaciones	-	-	-	-	-	-
TOTAL	33,629,337.00	116,781.42	33,512,555.58	16,519,570.68	16,223,590.88	16,992,984.90

Bajo protesta de decir la verdad declaramos que los Estados Financieros y sus Notas son razonablemente correctos y responsabilidad del Emisor.
 La suma de los parciales puede no coincidir con el total, debido al redondeo.

REPRESENTANTE LEGAL.

JESSICA CALDERÓN GARCÍA
 DIRECTORA DE ASESORÍA JURÍDICA ESTATAL DE
 ATENCIÓN A VÍCTIMAS DE LA COMISIÓN
 EJECUTIVA ESTATAL DE ATENCIÓN A VÍCTIMAS

REVISÓ

CLARA MARIBEL AGUIAYO CALIXTO
 SUBDIRECTORA DE ADMINISTRACIÓN, QUIEN FIRMA EN
 SUPLENENCIA DE LA DIRECTORA DE ADMINISTRACIÓN Y
 FINANZAS DE LA CEEAVI

ELABORÓ.

ADRIANA PALACIOS ROMAN
 SUBDIRECTORA DE FINANZAS DE LA COMISIÓN
 EJECUTIVA ESTATAL DE ATENCIÓN A VÍCTIMAS

Concepto		Egresos					Subejercicio
		Aprobado	Ampliaciones/ (Reducciones)	Modificado	Devengado	Pagado	
		1	2	3 = (1 + 2)	4	5	6 = (3 - 4)
Comisión Ejecutiva Estatal de Atención a Víctimas		33,629,337.00	-116,781.42	33,512,555.58	16,519,570.68	16,223,590.88	16,992,984.90
Total del Gasto		33,629,337.00	116,781.42	33,512,555.58	16,519,570.68	16,223,590.88	16,992,984.90



Comisión Ejecutiva Estatal de Atención a Víctimas del Estado de Puebla
ESTADO ANALÍTICO DEL EJERCICIO DEL PRESUPUESTO DE EGRESOS
 CLASIFICACIÓN ADMINISTRATIVA
 DEL 01 DE ENERO AL 31 DE AGOSTO DE 2022

Concepto		Egresos					Subejercicio
		Aprobado	Ampliaciones/ (Reducciones)	Modificado	Devengado	Pagado	
		1	2	3 = (1 + 2)	4	5	6 = (3 - 4)
Poder Ejecutivo		-	-	-	-	-	-
Poder Legislativo		-	-	-	-	-	-
Poder Judicial		-	-	-	-	-	-
Órganos Autónomos		-	-	-	-	-	-
Total del Gasto		-	-	-	-	-	-



Comisión Ejecutiva Estatal de Atención a Víctimas del Estado de Puebla
ESTADO ANALÍTICO DEL EJERCICIO DEL PRESUPUESTO DE EGRESOS
 CLASIFICACIÓN ADMINISTRATIVA
 DEL 01 DE ENERO AL 31 DE AGOSTO DE 2022



Secretaría de Gobernación
Gobierno del Estado de Puebla

Comisión Ejecutiva Estatal de Atención a Víctimas del Estado de Puebla
Estado Analítico del Ejercicio del Presupuesto de Egresos
Clasificación Administrativa
DEL 01 DE ENERO AL 31 DE AGOSTO DE 2022



CEEAVI
Comisión Ejecutiva Estatal
de Atención a Víctimas Puebla

Concepto	Egresos					Subejercicio
	Aprobado 1	Ampliaciones/ (Reducciones) 2	Modificado 3 = (1 + 2)	Devengado 4	Pagado 5	
Entidades Paraestatales y Fideicomisos No Empresariales y No Financieros	33,629,337.00	-	33,512,555.58	16,519,570.68	16,223,590.88	16,992,984.90
Instituciones Públicas de la Seguridad Social		116,781.42				
Entidades Paraestatales Empresariales No Financieras con Participación Estatal Mayoritaria						
Fideicomisos Empresariales No Financieros con Participación Estatal Mayoritaria						
Entidades Paraestatales Empresariales Financieras Monetarias con Participación Estatal Mayoritaria						
Entidades Paraestatales Empresariales Financieras No Monetarias con Participación Estatal Mayoritaria						
Fideicomisos Financieros Públicos con Participación Estatal Mayoritaria						
Total del Gasto	33,629,337.00	116,781.42	33,512,555.58	16,519,570.68	16,223,590.88	16,992,984.90

Bajo protesta de decir verdad declaramos que los Estados Financieros y sus Notas son razonablemente correctos y responsabilidad del emisor.
La suma de los parciales puede no coincidir con el total, debido al redondeo.

REPRESENTANTE LEGAL.

MTRA. JESSICA CALDERÓN GARCÍA
DIRECTORA DE ASESORÍA JURÍDICA ESTATAL DE ATENCIÓN A VÍCTIMAS DE LA COMISIÓN EJECUTIVA ESTATAL DE ATENCIÓN A VÍCTIMAS

REVISÓ

C. CLARA MARIBEL AGUIAYO CALIXTO
SUBDIRECTORA DE ADMINISTRACIÓN, QUIEN FIRMA EN SUPLENENCIA DE LA DIRECTORA DE ADMINISTRACIÓN Y FINANZAS DE LA CEEAVI

ELABORÓ.

C.P. ADRIANA PALACIOS ROMAN
SUBDIRECTORA DE FINANZAS DE LA COMISIÓN EJECUTIVA ESTATAL DE ATENCIÓN A VÍCTIMAS

Concepto	Egresos				Subejercicio
	Aprobado 1	Ampliaciones/ (Reducciones) 2	Modificado 3 = (1 + 2)	Devengado 4	
Programas					6 = (3 - 4)
Subsidios: Sector Social y Privado o Entidades Federativas y Municipios	33,629,337.00	116,781.42	33,512,555.58	16,519,570.68	16,223,590.88
Sujetos a Reglas de Operación	-	-	-	-	-
Otros Subsidios	-	-	-	-	-
Desempeño de las Funciones	33,629,337.00	116,781.42	33,512,555.58	16,519,570.68	16,992,984.90
Prestación de Servicios Públicos	-	-	-	-	-
Provisión de Bienes Públicos	33,629,337.00	116,781.42	33,512,555.58	16,519,570.68	16,992,984.90
Planeación, seguimiento y evaluación de políticas públicas	-	-	-	-	-
Promoción y fomento	-	-	-	-	-
Regulación y supervisión	-	-	-	-	-
Funciones de las Fuerzas Armadas (Únicamente Gobierno Federal)	-	-	-	-	-
Específicos	-	-	-	-	-
Proyectos de Inversión	-	-	-	-	-
Administrativos y de Apoyo	-	-	-	-	-
Apoyo al proceso presupuestario y para mejorar la eficiencia institucional	-	-	-	-	-
Apoyo a la función pública y al mejoramiento de la gestión	-	-	-	-	-
Operaciones ajenas	-	-	-	-	-
Compromisos	-	-	-	-	-
Obligaciones de cumplimiento de resolución Jurisdiccional	-	-	-	-	-
Desastres Naturales	-	-	-	-	-
Obligaciones	-	-	-	-	-
Pensiones y jubilaciones	-	-	-	-	-
Aportaciones a la seguridad social	-	-	-	-	-
Aportaciones a fondos de estabilización	-	-	-	-	-
Aportaciones a fondos de inversión y reestructura de pensiones	-	-	-	-	-
Programas de Gasto Federalizado (Gobierno Federal)	-	-	-	-	-
Gasto Federalizado	-	-	-	-	-
Participaciones a entidades federativas y municipios	-	-	-	-	-
Costo financiero, deuda o apoyos a deudores y ahorradores de la banca	-	-	-	-	-
Adeudos de ejercicios fiscales anteriores	-	-	-	-	-
Total del Gasto	33,629,337.00	116,781.42	33,512,555.58	16,519,570.68	16,223,590.88

Bajo protesta de decir verdad declaramos que los Estados Financieros y sus Notas son razonablemente correctos y responsabilidad del emisor.

REPRESENTANTE LEGAL.
MFRANJESITA CALDERÓN GARCÍA
DIRECTORA DE ASESORÍA JURÍDICA ESTATAL DE ATENCIÓN
A VÍCTIMAS DE LA COMISIÓN EJECUTIVA ESTATAL DE
ATENCIÓN A VÍCTIMAS

REVISÓ
Maribel Aguayo
C.P. CLARA MARIBEL AGUAYO CALIXTO
SUBDIRECTORA DE ADMINISTRACIÓN, QUIEN FIRMA EN
SUCPLENCIA DE LA DIRECTORA DE ADMINISTRACIÓN Y FINANZAS DE
LA CEEAVI

ELABORÓ.
C.P. ADRIANA PALACIOS ROMAN
SUBDIRECTORA DE FINANZAS DE LA COMISIÓN
EJECUTIVA ESTATAL DE ATENCIÓN A VÍCTIMAS



Comisión Ejecutiva Estatal de Atención a Víctimas del Estado de Puebla
ESTADO ANALÍTICO DEL EJERCICIO DEL PRESUPUESTO DE EGRESOS
CLASIFICACIÓN FUNCIONAL (FINALIDAD Y FUNCIÓN)
DEL 01 DE ENERO AL 31 DE AGOSTO DE 2022



Concepto	Egresos					Subejercicio
	Aprobado	Ampliaciones/ (Reducciones)	Modificado	Devengado	Pagado	
	1	2	3 = (1 + 2)	4	5	
Gobierno	33,629,337.00	-116,781.42	33,512,555.58	16,519,570.68	16,223,590.88	16,992,984.90
Legislación						
Justicia						
Coordinación de la Política de Gobierno						
Relaciones Exteriores						
Asuntos Financieros v Hacendarios						
Seguridad Nacional						
Asuntos de Orden Público v de Seguridad Interior						
Otros Servicios Generales						
Desarrollo Social						
Protección Ambiental						
Vivienda v Servicios a la Comunidad						
Salud						
Recreación, Cultura v Otras Manifestaciones Sociales						
Educación						
Protección Social						
Otros Asuntos Sociales						
Desarrollo Económico						
Asuntos Económicos, Comerciales v Laborales en General						
Acropecuaria, Silvicultura, Pesca v Caza						
Combustibles v Energía						
Minería, Manufacturas v Construcción						
Transporte						
Comunicaciones						
Turismo						
Ciencia, Tecnología e Innovación						
Otras Industrias v Otros Asuntos Económicos						
Otras no Clasificadas en Funciones Anteriores						
Transacciones de la Deuda Pública / Costo Financiero de la Deuda						
Transferencias, Participaciones y Aportaciones entre Diferentes Niveles y						
Ordenes de Gobierno						
Saneamiento del Sistema Financiero						
Adeudos de Ejercicios Fiscales Anteriores						
Total del Gasto	33,629,337.00	-116,781.42	33,512,555.58	16,519,570.68	16,223,590.88	16,992,984.90

Bajo protesta de decir la verdad declaramos que los Estados Financieros y sus Notas son razonablemente correctos y responsabilidad del Emisor.

La suma de los parciales puede no coincidir con el total, debido al redondeo.

REPRESENTANTE LEGAL.

[Firma]
 MTRA. JESSICA CALDERÓN GARCÍA

DIRECTORA DE ASESORIA JURÍDICA ESTATAL DE ATENCIÓN A
 VÍCTIMAS DE LA COMISIÓN EJECUTIVA ESTATAL DE ATENCIÓN A
 VÍCTIMAS

REVISÓ

[Firma]
 Maribel Aguayo

C.P. CLARA MARIBEL AGUAYO CALIXTO
 SUBDIRECTORA DE ADMINISTRACIÓN, QUIEN FIRMA EN SUPLENENCIA DE
 LA DIRECTORA DE ADMINISTRACIÓN Y FINANZAS DE LA CEEAVI

ELABORÓ.

[Firma]
 C.P. ADRIANA PALACIOS ROMAN
 SUBDIRECTORA DE FINANZAS DE LA COMISIÓN EJECUTIVA
 ESTATAL DE ATENCIÓN A VÍCTIMAS

Comisión Ejecutiva Estatal de Atención a Víctimas del Estado de Puebla
ENDEUDAMIENTO NETO
 DEL 01 DE ENERO AL 31 DE AGOSTO DE 2022



Secretaría de Gobernación
 Gobierno de Puebla

Identificación de Crédito o Instrumento	Contratación/Colocación		Amortización		Endeudamiento Neto C = A - B
	A	B	A	B	
Creditos Bancarios					
	-	-	-	-	-
	-	-	-	-	-
	-	-	-	-	-
	-	-	-	-	-
	-	-	-	-	-
	-	-	-	-	-
Total Créditos Bancarios	0.00		0.00		0.00
Otros Instrumentos de Deuda					
	-	-	-	-	-
	-	-	-	-	-
	-	-	-	-	-
	-	-	-	-	-
	-	-	-	-	-
	-	-	-	-	-
Total Otros Instrumentos de Deuda	0.00		0.00		0.00
TOTAL	0.00		0.00		0.00

Bajo protesta de decir verdad declaramos que los Estados Financieros y sus Notas son razonablemente correctos y responsabilidad del emisor

REPRESENTANTE LEGAL:

Jessica Calderón García

MTRA. JESSICA CALDERÓN GARCÍA
 DIRECTORA DE ASESORÍA JURÍDICA ESTATAL
 DE ATENCIÓN A VÍCTIMAS DE LA COMISIÓN
 EJECUTIVA ESTATAL DE ATENCIÓN A
 VÍCTIMAS

REVISÓ

Clara Maribel Águayo Calixto

C.P. CLARA MARIBEL ÁGUAYO CALIXTO
 SUBDIRECTORA DE ADMINISTRACIÓN, QUIEN
 FIRMA EN SUPLENENCIA DE LA DIRECTORA DE
 ADMINISTRACIÓN Y FINANZAS DE LA CEEAVI

ELABORÓ.

Adriana Palacios Roman

C.P. ADRIANA PALACIOS ROMAN
 SUBDIRECTORA DE FINANZAS DE LA COMISIÓN
 EJECUTIVA ESTATAL DE ATENCIÓN A VÍCTIMAS

Comisión Ejecutiva Estatal de Atención a Víctimas del Estado de Puebla

INTERESES DE LA DEUDA

DEL 01 DE ENERO AL 31 DE AGOSTO DE 2022



Secretaría de Gobernación
Gobierno de Puebla

Identificación de Crédito o Instrumento	Devengado	Pagado
Créditos Bancarios		
	-	-
	-	-
	-	-
	-	-
	-	-
Total de intereses de Créditos Bancarios	0.00	0.00

Otros Instrumentos de Deuda		
	-	-
	-	-
	-	-
	-	-
	-	-
Total de intereses de Otros Instrumentos de Deuda	0.00	0.00

TOTAL	0.00	0.00
--------------	-------------	-------------

Bajo protesta de decir verdad declaramos que los Estados Financieros y sus Notas son razonablemente correctos y responsabilidad del emisor

REPRESENTANTE LEGAL.

MTRA. JESSICA CALDERÓN GARCÍA
DIRECTORA DE ASESORÍA JURÍDICA
ESTATAL DE ATENCIÓN A VÍCTIMAS DE
LA COMISIÓN EJECUTIVA ESTATAL DE
ATENCIÓN A VÍCTIMAS

REVISÓ

C.P. CLARA MARIBEL AGUAYO CALIXTO
SUBDIRECTORA DE ADMINISTRACIÓN,
QUIEN FIRMA EN SUPLENENCIA DE LA
DIRECTORA DE ADMINISTRACIÓN Y
FINANZAS DE LA CEEAVI

ELABORÓ.

C.P. ADRIANA PALACIOS ROMAN
SUBDIRECTORA DE FINANZAS DE LA
COMISIÓN EJECUTIVA ESTATAL DE
ATENCIÓN A VÍCTIMAS

DEL 01 DE ENERO AL 31 DE AGOSTO DE 2022

Concepto	Estimado / Aprobado	Devengado	Recaudado / Pagado
Rubros de Ingresos	33,629,337.00	19,451,841.73	19,451,841.73
Impuestos	0.00	0.00	0.00
Cuotas y Aportaciones de Seguridad Social	0.00	0.00	0.00
Contribuciones de Mejoras	0.00	0.00	0.00
Derechos	0.00	0.00	0.00
Productos	0.00	0.00	0.00
Aprovechamientos	0.00	0.00	0.00
Ingresos por Ventas de Bienes y Servicios	0.00	0.00	0.00
Participaciones y Aportaciones	0.00	0.00	0.00
Transferencias, Asignaciones, Subsidios y Otras Ayudas	0.00	0.00	0.00
Ingresos Derivados de Financiamientos	33,629,337.00	19,451,841.73	19,451,841.73
	0.00	0.00	0.00
Capítulos de Gasto	33,629,337.00	16,519,570.88	16,223,590.88
Servicios Personales	26,863,763.00	15,265,274.30	15,021,211.54
Materiales y Suministros	3,572,805.00	154,818.59	154,818.59
Servicios Generales	3,192,769.00	1,099,477.79	1,047,560.75
Transferencias, Asignaciones, Subsidios y Otras Ayudas	0.00	0.00	0.00
Bienes Muebles, Inmuebles e Intangibles	0.00	0.00	0.00
Inversión Pública	0.00	0.00	0.00
Inversiones Financieras y Otras Provisiones	0.00	0.00	0.00
Participaciones y Aportaciones	0.00	0.00	0.00
Deuda Pública	0.00	0.00	0.00
Superávit / Déficit	0.00	2,932,271.05	3,228,250.85

Concepto	Estimado / Aprobado	Devengado	Recaudado / Pagado
No etiquetado	33,629,337.00	19,451,841.73	19,451,841.73
Recursos Fiscales	33,629,337.00	19,451,841.73	19,451,841.73
Financiamientos Internos	0.00	0.00	0.00
Financiamiento Externo	0.00	0.00	0.00
Ingresos Propios	0.00	0.00	0.00
Recursos Federales	0.00	0.00	0.00
Recursos Estatales	0.00	0.00	0.00
Otros Recursos LD	0.00	0.00	0.00

Comisión Ejecutiva Estatal de Atención a Víctimas del Estado de Puebla
FLUJO DE FONDOS



DEL 01 DE ENERO AL 31 DE AGOSTO DE 2022

Secretaría de Gobernación
Gobierno del Estado

Etiquetado	Concepto	Estimado / Aprobado	Devengado	Recaudado / Pagado
	Recursos Federales	0.00	0.00	0.00
	Recursos Estatales	0.00	0.00	0.00
	Otros Recursos TFE	0.00	0.00	0.00
Superávit / Déficit		33,629,337.00	19,451,841.73	19,451,841.73

Indicadores de Postura Fiscal	Estimado / Aprobado	Devengado	Recaudado / Pagado
I. Ingresos Presupuestarios (I=1+2)	33,629,337.00	19,451,841.73	19,451,841.73
1. Ingresos del Gobierno de la Entidad Federativa / Municipio	0.00	0.00	0.00
2. Ingresos del Sector Paraestatal / Paramunicipal	33,629,337.00	19,451,841.73	19,451,841.73
II. Egresos Presupuestarios (II=3+4)	33,629,337.00	16,519,570.68	16,223,590.88
3. Egresos del Gobierno de la Entidad Federativa / Municipio	0.00	0.00	0.00
4. Egresos del Sector Paraestatal / Paramunicipal	33,629,337.00	16,519,570.68	16,223,590.88
III. Balance Presupuestario (Superávit o Déficit) (III = I - II)	0.00	2,932,271.05	3,228,250.85
IV. Intereses, Comisiones y Gastos de la Deuda	0.00	0.00	0.00
V. Balance Primario (Superávit o Déficit) (V= III - IV)	0.00	2,932,271.05	3,228,250.85
A. Financiamiento	0.00	0.00	0.00
B. Amortización de la deuda	0.00	0.00	0.00
C. Endeudamiento ó desendeudamiento (C = A - B)	0.00	0.00	0.00

Bajo protesta de decir verdad declaramos que los Estados Financieros y sus notas, son razonablemente correctos y son responsabilidad del emisor.

REPRESENTANTE LEGAL.

REVISÓ

Maibel Aguayo

MTRA. JESSICA CALDERÓN GARCÍA
DIRECTORA DE ASesoría JURÍDICA ESTATAL DE
ATENCIÓN A VÍCTIMAS DE LA COMISIÓN EJECUTIVA
ESTATAL DE ATENCIÓN A VÍCTIMAS

C.P. CLARA MARIBEL AGUAYO CALIXTO
SUBDIRECTORA DE ADMINISTRACIÓN, QUIEN FIRMA EN
SUSTITUCIÓN DE LA DIRECTORA DE ADMINISTRACIÓN Y
FINANZAS DE LA CEEAVI

ELABORÓ.

[Signature]

C.P. ADRIANA PALACIOS ROMAN
SUBDIRECTORA DE FINANZAS DE LA COMISIÓN EJECUTIVA
ESTATAL DE ATENCIÓN A VÍCTIMAS

Las cifras reflejadas corresponden al 31 de agosto de 2022. La información contable y presupuestal presentada es en cumplimiento al artículo 20 de la Ley de Fiscalización Superior y Rendición de Cuentas para el Estado de Puebla.

1) NOTAS DE DESGLOSE

1.1 Información Contable.

Notas al Estado de Situación Financiera.

Activo

Activo Circulante

Al 31 de agosto de 2022 el saldo en Activo Circulante asciende a la cantidad de \$3,610,748.23 integrado por los rubros: Efectivo y Equivalentes, Derechos a Recibir Efectivo y Equivalentes y Derechos a Recibir Bienes y Servicios.

Efectivo y Equivalentes

Este concepto se encuentra conformado por los conceptos de Efectivo con un importe de \$ 0.00, y por Bancos/Tesorería cuyo saldo asciende a \$3,598,265.22, integrado entre otros, por los ingresos por concepto de subsidio para los gastos de funcionamiento.

Derechos a Recibir Efectivo o Equivalentes.

Al 31 de agosto de 2022, este rubro asciende a \$12,483.01, correspondientes a Deudores diversos.

Este rubro presenta la fecha de vencimiento

Concepto	2022				Total
	Hasta 90 días	Hasta 180 días	Hasta 365 días	Más de 365 días	
Derechos a recibir efectivo o equivalentes	12,483.01	0.00	0.00	0.00	12,483.01
Total	12,483.01	0.00	0.00	0.00	12,483.01

Derechos a Recibir Bienes o Servicios

Al 31 de agosto de 2022, este rubro asciende a \$0.00.

Activo no circulante

Bienes inmuebles, infraestructura y construcciones en progreso

Al 31 de agosto de 2022 este rubro asciende a la cantidad de \$ 0.00, ya que a la fecha no se ha ejecutado obra pública.

Bienes muebles

Al 31 de agosto de 2022 este rubro asciende a la cantidad de \$0.00, ya que no se ha realizado la adquisición por este concepto; asimismo está pendiente la desincorporación de los bienes, motivo de la transferencia por parte de la Fiscalía General del Estado de Puebla, a consecuencia de la desagregación de la Dirección General de Protección a Víctimas del Delito y Servicios a la Comunidad, dando paso a la creación del Organismo Público Descentralizado denominado Comisión Ejecutiva Estatal de Atención a Víctimas, conforme a lo que dispone la Ley de Víctimas del Estado de Puebla en sus artículos 80 y Quinto Transitorio.



Concepto	2022	2021
Bienes Muebles	0.00	0.00
Total	0.00	0.00

Depreciación y amortización

Al 31 de agosto de 2022 el rubro de depreciación acumulada asciende a la cantidad de \$0.00, ya que a la fecha esta Comisión no cuenta con Bienes Muebles.

Esta rubro se detalla a continuación:

Concepto	2022	2021
Depreciación acumulada de bienes muebles	0.00	0.00
Amortización acumulada de activos intangibles	0.00	0.00
Total	0.00	0.00

Cuando se realice la adquisición de bienes por parte de esta Comisión, o se lleve a cabo la entrega de documentos para el registro de la depreciación de los bienes motivo de la transferencia por parte de la Fiscalía General del Estado de Puebla a favor de esta Comisión, la depreciación se aplicará conforme a la Ley General de Contabilidad Gubernamental, aplicando los parámetros de estimación de vida útil establecidos en la "Guía de Vida Útil Estimada y Porcentajes de Depreciación", como se muestra en la siguiente tabla:

Porcentajes de Depreciación

Concepto	Depreciación anual %
Muebles de oficina y estantería	10
Muebles excepto de oficina y estantería	10
Equipo de Cómputo y de tecnologías de la información	33.3
Otros mobiliarios y equipos de administración	10
Equipos y aparatos audiovisuales	33.3
Cámaras fotográficas y de video	33.3
Otro mobiliario y equipo educacional y recreativo	20
Equipo médico y de laboratorio	20
Carrocerías y remolques	20
Equipo de defensa y seguridad	*
Sistemas de aire acondicionado, calefacción y refrigeración industrial y comercial	10
Equipo de comunicación y telecomunicación	10
Equipos de generación eléctrica, aparatos y accesorios eléctricos	10
Herramientas y máquinas –herramienta	10
Otros equipos	10
Software	*
Licencias informáticas e intelectuales	*

Nota: De acuerdo a las características de los bienes de referencia en Guía de Parámetros de Vida Útil.

Los activos con vida útil indefinida no se depreciarán, debiendo revisarse dicha vida útil cada ejercicio para determinar si existen hechos y circunstancias que permitan seguir manteniendo una vida útil indefinida para ese activo.

Activos intangibles

Al 31 de agosto de 2022 este rubro asciende a la cantidad de \$62,174.26, por concepto de la adquisición del Sistema Contable Microsip que será utilizado para el registro contable y presupuestal de esta Comisión.

Concepto	2022	2021
Activos Intangibles	62,174.26	62,174.26
Total	62,174.26	62,174.26

Cuentas por Pagar

Al 31 de agosto de 2022, este rubro importa la cantidad de \$758,258.48, integrado por los siguientes conceptos:

Concepto	2022	2021
Servicios Personales por pagar a corto plazo	99,055.42	1,576.78
Proveedores por pagar a corto plazo	15,000.00	957,654.10
Retenciones y contribuciones por pagar a corto plazo	644,202.97	523,494.75
Otras Cuentas por pagar a corto plazo	0.09	0.09
Total	758,258.48	1,482,725.72

El pago de las retenciones y contribuciones por pagar a corto plazo se enteran a las instancias correspondientes en un plazo menor a los 60 días. Siendo el compromiso de pago de la siguiente manera:

Concepto	2022				Total
	Hasta 90 días	Hasta 180 días	Hasta 365 días	Más de 365 días	
Servicios Personales por pagar a corto plazo	99,055.42	0.00	0.00	0.00	99,055.42
Proveedores por pagar a corto plazo	15,000.00	0.00	0.00	0.00	15,000.00
Retenciones y contribuciones por pagar a corto plazo	644,202.97	0.00	0.00	0.00	644,202.97
Otras Cuentas por Pagar a Corto Plazo	0.09	0.00	0.00	0.00	0.09
Total	758,258.48	0.00	0.00	0.00	758,258.48

Otros pasivos a corto plazo

Al 31 de agosto de 2022, este rubro importa la cantidad de \$0.00.

Notas al Estado de Actividades.

Ingresos de Gestión

Participaciones, Aportaciones, Convenios, Incentivos Derivados de la Colaboración Fiscal, Fondos Distintos de Aportaciones, Transferencias, Asignaciones, Subsidios y Subvenciones, y Pensiones y Jubilaciones.

Al 31 de agosto de 2022 este rubro asciende a la cantidad de \$19,451,841.73 y representa los ingresos obtenidos en el período del 01 de enero a la fecha y se integran de la siguiente manera:

Concepto	2022	2021
Transferencias, Asignaciones, Subsidios y Otras Ayudas	19,451,841.73	19,027,987.14
Otros ingresos y beneficios	0.00	593.10
Total	19,451,841.73	19,028,580.24

Gastos y Otras Pérdidas

Gastos de Funcionamiento

Estos gastos al 31 de agosto de 2022, ascienden a la cantidad de \$16,599,365.82, el cual contiene los capítulos y conceptos de gasto que son necesarios para el adecuado funcionamiento de la Comisión.

Concepto	2022	2021
Servicios Personales	15,342,932.90	13,611,257.37
Materiales y Suministros	154,818.59	2,683,732.97
Servicios Generales	1,101,614.33	2,276,285.22
Total	16,599,365.82	18,571,275.56

Servicios Personales

Estos gastos al 31 de agosto de 2022 ascienden a la cantidad \$15,342,932.90, que corresponde al pago de remuneraciones y prestaciones al personal que labora en la Comisión, su integración se presenta a continuación:

Concepto	2022	2021
Remuneraciones al personal de carácter permanente	4,424,450.91	3,328,788.69
Remuneraciones al personal de carácter transitorio	0.00	0.00
Remuneraciones adicionales y especiales	9,502,279.37	9,215,645.05
Seguridad social	1,235,717.94	931,540.61
Otras prestaciones sociales y económicas	180,484.68	135,283.02
Pago de estímulos a servidores públicos	0.00	0.00
Total	15,342,932.90	13,611,257.37

Materiales y Suministros

Estos gastos al 31 de agosto de 2022, ascienden a \$154,818.59; su integración se presenta a continuación:

Concepto	2022	2021
Materiales de administración emisión de documentos y artículos oficiales	46,122.27	1,524,462.75
Alimentos y utensilios	68,610.00	156,399.47
Materiales y artículos de construcción y de reparación	0.00	224,014.83
Productos químicos farmacéuticos y de laboratorio	0.00	0.00
Combustibles lubricantes y aditivos	40,086.32	221,079.50
Vestuario, blancos, prendas de protección y artículos deportivos	0.00	85,926.34
Materiales y Suministros para Seguridad	0.00	0.00
Herramientas, refacciones y accesorios menores	0.00	471,850.08
Total	154,818.59	2,683,732.97

Servicios Generales

Este rubro al 31 de agosto de 2022 importa la cantidad de \$1,101,614.33, que comprenden Gastos de Servicios Generales como se detalla en el siguiente cuadro:

Concepto	2022	2021
Servicios básicos	111,865.00	295,753.88
Servicios de arrendamiento	16,316.03	7,673.11
Servicios profesionales científicos y técnicos y otros servicios	277,095.00	752,422.20
Servicios financieros, bancarios y comerciales	38,654.95	3,526.40
Servicios de instalación, reparación, mantenimiento y conservación	176,044.18	776,521.22
Servicios de traslado y viáticos	32,890.59	33,746.59
Servicios Oficiales	0.00	0.00
Otros Servicios Generales	448,748.58	406,641.82
Total	1,101,614.33	2,276,285.22

Transferencias

Este rubro al 31 de agosto de 2022 se importa la cantidad de \$0.00.

Concepto	2022	2021
Ayudas Sociales	0.00	0.00
Donativos	0.00	0.00
Total	0.00	0.00

Notas al Estado de Variaciones en la Hacienda Pública.

Patrimonio

Al 31 de agosto de 2022 la Hacienda Pública Patrimonio asciende a la cantidad de \$2,914,664.01 integrada por la suma de las Donaciones de Capital por un importe de \$ 0.00, los Resultados de Ejercicios anteriores por un importe de \$ 62,188.10, y el resultado (Remanente del Ejercicio) al 31 de agosto del 2022 por \$2,852,475.91, además está pendiente de incluir el monto que representará la incorporación de los bienes muebles e inmuebles, anteriormente susceptibles de ser transferidos por la Fiscalía General del Estado de Puebla.

Patrimonio Contribuido.

Al 31 de agosto de 2022 este rubro presenta un saldo de \$0.00.

Patrimonio Generado Estado de Variación en la Hacienda Pública/Patrimonio

Las variaciones son las siguientes:

Concepto	2022	2021
Donaciones de Capital	0.00	0.00
Resultado del Ejercicio (Ahorro/Desahorro)	2,852,475.91	457,304.68
Resultados de Ejercicios Anteriores (Ahorro/Desahorro)	62,188.10	62,174.26
Total	2,914,664.01	519,478.94

Notas al Estado de Flujo de Efectivo

Al 31 de agosto de 2022 el saldo final en el incremento o disminución de efectivo o equivalentes al efectivo es de \$1,658,814.82. El concepto de Incremento/Disminución Neta en Efectivo y Equivalentes al Efectivo se determina por la variación entre el saldo final menos el saldo inicial del ejercicio, de la cuenta de Efectivo y Equivalentes y se refiere a los recursos a corto plazo de gran liquidez que son fácilmente convertibles en importes determinados de efectivo, estando sujetos a un riesgo mínimo de cambio en su valor.

Flujos de Efectivo por Actividades de Operación y de Inversión

Concepto	2022	2021
Flujo neto de efectivo por las actividades de inversión	0.00	0.00
Flujo neto de efectivo por las actividades de operación	1,658,814.82	457,304.68
Flujo neto de efectivo por las actividades de financiamiento	0.00	-611,752.82



Conciliación entre los Egresos Presupuestarios y los Gastos Contables, así como los Ingresos Presupuestarios.

**Comisión Ejecutiva Estatal de Atención a Víctimas
Conciliación entre los Ingresos Presupuestarios y Contables
Correspondientes al 31 de agosto de 2022**

1. Total de Ingresos (Presupuestarios)		\$ 19,451,841.73
2. Más ingresos contables no presupuestarios		\$-----
2.1 Ingresos Financieros	\$ -----	
2.2 Incremento por variación de Inventarios	\$ -----	
2.3 Disminución del exceso de Estimaciones por pérdida o deterioro u obsolescencia	\$ -----	
2.4 Disminución del exceso de Provisiones	\$ -----	
2.5 Otros Ingresos y Beneficios varios	\$ -----	
2.6 Otros Ingresos Contables No Presupuestarios	\$ -----	
3. Menos ingresos presupuestarios no contables		\$-----
3.1 Aprovechamientos Patrimoniales	\$-----	
3.2 Ingresos Derivados de Financiamiento	\$-----	
3.3 Otros Ingresos Presupuestarios No Contables	\$-----	
4. Total de Ingresos Contables (4=1+2-3)		\$ 19,451,841.73



Comisión Ejecutiva Estatal de Atención a Víctimas
Conciliación entre los Egresos Presupuestarios y los Gastos Contables
Correspondientes al 31 de agosto de 2022

1. Total de Egresos (Presupuestarios)	\$ 16,519,570.68
--	------------------

2. Menos egresos presupuestarios no contables	\$-----
2.1 Materias Primas y Materiales de Producción y Comercialización	\$-----
2.2 Materiales y Suministros	\$-----
2.3 Mobiliario y Equipo de Administración	\$-----
2.4 Mobiliario y Equipo Educativo y Recreativo	\$-----
2.5 Equipo e Instrumental Médico y de Laboratorio	\$-----
2.6 Vehículos y Equipo de Transporte	\$-----
2.7 Equipo de Defensa y Seguridad	\$-----
2.8 Maquinaria Otros Equipos y Herramientas	\$-----
2.9 Activos Biológicos	\$-----
2.10 Bienes Inmuebles	\$-----
2.11 Activos intangibles	\$-----
2.12 Obra Publica en Bienes de Dominio Público	\$-----
2.13 Obra Publica en Bienes Propios	\$-----
2.14 Acciones y Participaciones de Capital	\$-----
2.15 Compra de Títulos y Valores	\$-----
2.16 Concesión de Prestamos	\$-----
2.17 Inversiones en Fideicomisos, Mandatos y Otros Análogos	\$-----
2.18 Provisiones para Contingencias y Otras Erogaciones Especiales	\$-----
2.19 Amortización de la Deuda Pública	\$-----
2.20 Adeudos de Ejercicios Fiscales Anteriores (ADEFAS)	\$-----
2.21 Otros Egresos Presupuestarios No Contables	\$-----

3. Más gastos contables no presupuestales	\$-----
3.1 Estimaciones, Depreciaciones, Deterioros, Obsolescencia y Amortizaciones	\$-----
3.2 Provisiones	\$-----
3.3 Disminución de Inventarios	\$-----
3.4 Aumento por Insuficiencia de Estimaciones por Pérdida o Deterioro u Obsolescencia	\$-----
3.5 Aumento por Insuficiencia de Provisiones	\$-----
3.6 Otros Gatos	\$-----
3.7 Otros Gastos Contables No Presupuestarios	\$-----

4. Total de Gasto Contable (4=1-2+3)	\$ 16,519,570.68
---	------------------

1.2 Información Presupuestal.

Estado Analítico del Ejercicio del Presupuesto de Egresos.

Por el período terminado al 31 de agosto el presupuesto devengado asciende a la cantidad de \$ 16,519,570.68, importe que se detalla con la variación respecto al presupuesto aprobado de la siguiente manera:

Comportamiento acumulado al 31 de agosto de 2022:

Descripción	Presupuesto		Variación	
	Aprobado	Devengado	Nominal	Porcentual
Servicios Personales	26,863,763.00	15,265,274.30	11,598,488.70	43.18%
Materiales y suministros	3,572,805.00	154,818.59	3,417,986.41	95.67%
Servicios Generales	3,192,769	1,099,477.79	2,093,291.21	65.56%
Transferencias, asignaciones, subsidios y otras ayudas	0.00	0.00	0	0.00%
Bienes Muebles, Inmuebles e Intangibles	0.00	0.00	0	0.00%
Total	33,629,337.00	16,519,570.68	17,109,766.32	50.88%

Es preciso mencionar que para la autorización del Presupuesto para el Ejercicio Fiscal 2022 el Ejecutivo presentó ante el Congreso del Estado la Iniciativa de Ley de Egresos del Estado de Puebla, misma que es aprobada y publicada el 15 de diciembre de 2021 en el Periódico Oficial del Estado de Puebla, dentro de esa iniciativa de Ley se contempló un presupuesto para esta Comisión por un monto de \$33,629,337.00, mismo que solo quedó señalado en la publicación de la Ley para su ejercicio durante todo 2022.

Estado Analítico de Ingresos Presupuestales.

Por el período terminado el 31 de agosto el ingreso total de esta Comisión ascendió a la cantidad de \$19,451,841.73, los cuales se integran principalmente por Subsidios, detallándose de la siguiente manera:

Concepto	INGRESO		VARIACIONES	
	Estimado	Recaudado	Nominal	Porcentual
Transferencias, Asignaciones, Subsidios y Otras Ayudas	33,629,337.00	19,451,841.73	14,177,495.27	42.16%
Otros Ingresos y Beneficios	0.00	0.00	0.00	0.00%
Total	33,629,337.00	19,451,841.73	14,177,495.27	42.16%

La Secretaría de Planeación y Finanzas ministró el recurso correspondiente a Servicios Personales, Materiales y Suministros y Servicios Generales.

2) NOTAS DE MEMORIA.

Cuentas de Orden.

Cuentas de Orden Contables.

Se reconoce en cuentas de Orden la autorización de suficiencia de recursos por el importe de \$22,039,162.25 correspondiente al "Fondo Estatal de Ayuda, Asistencia y Reparación Integral a Víctimas (FAARI)", mismo que será gestionado para su recaudación líquida.

Cuentas de Orden Presupuestarias de Egresos

El presupuesto de egresos asciende a \$33,629,337.00 el Presupuesto Devengado, Recaudado y Pagado corresponden a los gastos de operación de los diversos capítulos.

Concepto	Importe
Presupuesto de egresos aprobado	33,629,337.00
Presupuesto de egresos por ejercer	16,992,984.90
Modificaciones al presupuesto de egresos aprobado	-116,781.42
Presupuesto de egresos comprometido	33,512,555.58
Presupuesto de egresos devengado	16,519,570.68
Presupuesto de egresos pagado	16,223,590.88

Como se muestra en este estado, así como el detalle de los conceptos que lo integra, las Normas para el reconocimiento de los efectos de la inflación, tanto la NIF-B-10 incluida en las Normas de Información Financiera emitidas por el Consejo Mexicano de Normas de Información Financiera, A.C.; como la NIFGGSP04 emitida por la unidad de Contabilidad Gubernamental e Informes sobre la Gestión Pública de la S.H.C.P. Establecen la obligatoriedad de su aplicación, no obstante, consideran que cuando exista un entorno no inflacionario pueden no reconocerlos, esta consideración existe desde el año 2008.

El entorno no inflacionario se presenta cuando la inflación acumulada de los tres últimos ejercicios anuales anteriores sea menor que el 26% para que se lleve a cabo, mediante el instrumento jurídico correspondiente, la transferencia de dichos bienes, en términos de la normatividad aplicable.

Cuentas de Orden Presupuestarias de Ingresos.

El presupuesto de ingresos presupuestarios asciende a la cantidad de \$33,629,337.00 mostrándose las etapas presupuestarias de Ingreso de la siguiente manera:

- **Presupuesto de Ingresos Estimado (Ley).**-Por \$33,629,337.00 monto derivado del Subsidio asignado a este Organismo conforme al Oficio emitido por la Secretaría de Planeación y Finanzas No. SE/530/2021.
- **Modificaciones al Presupuesto de Ingresos (Ley).**- Por \$-116,781.42 derivado del Oficio DPPP-1683/2022 emitido por la Secretaría de Planeación y Finanzas, mediante el cual autorizaron una ampliación por \$88,362.12, asimismo mediante el oficio SPF-SE-099-2022 se notifica la reducción líquida al presupuesto por la cantidad de \$203,139.16, correspondiente a la reasignación de recursos del primer trimestre 2022 y oficio SPF-SE-236-2022 se notifica la reducción líquida de presupuesto por la cantidad de \$2,004.38, correspondiente a la reasignación de recurso del segundo trimestre 2022

- **Presupuesto de Ingresos Recaudado (Ley).**- Por \$19,451,841.73, refleja los ingresos obtenidos por este Organismo en el período.

Concepto	Importe
Ley de ingresos estimada	33,629,337.00
Modificaciones a la Ley de ingresos estimada	-116,781.42
Ley de ingresos recaudada	19,451,841.73

3) NOTAS DE GESTIÓN ADMINISTRATIVA.

Introducción.

De conformidad con lo que establece la Ley General de Contabilidad Gubernamental (LGCG), los Postulados Básicos, los Lineamientos emitidos por el Consejo Nacional de Armonización Contable (CONAC) y demás disposiciones que establecen las diversas instancias que tienen ingerencia en esta materia, la Comisión Ejecutiva Estatal de Atención a Víctimas del Estado de Puebla presenta los Estados Financieros correspondientes al 31 de agosto de 2022.

Estos documentos expresan las transacciones y operaciones económicas realizadas por el Organismo, de acuerdo a los principios y políticas contables mediante los cuales fueron elaborados los registros y la documentación financiera correspondiente.

Para una mejor exposición de la información financiera se incluyen diversas notas que amplían el contexto dentro del cual se generaron los datos.

Información Contable.

Estado de Flujos de Efectivo, presenta los principales cambios ocurridos en la estructura de los resultados financieros de la Comisión, así como los recursos generados o utilizados en su operación y su reflejo final en el efectivo o inversiones, en este periodo el origen y la aplicación de los recursos presenta un incremento o disminución neta de efectivo por \$ 1,658,814.82.

El Estado de Actividades, tiene como fin informar la variación total del patrimonio durante un periodo, proporcionando datos relevantes sobre el resultado de las transacciones que afectan o modifican el patrimonio de la Comisión, en este periodo se reporta un ahorro/desahorro por \$ 2,852,475.91.

El Estado de Situación Financiera, incluye información acumulativa en tres grandes rubros: activo, pasivo y patrimonio o hacienda pública y como se observa solo se incluye lo recaudado por concepto de subsidio estatal principalmente.

Información Presupuestaria.

Para complementar la información presentada, se ha determinado que es adecuado agregar los estados presupuestarios con la intención de mostrar el comportamiento de los ingresos y egresos del presupuesto al 31 de agosto.

Autorización e Historia.

Fecha de creación del ente.

Mediante la publicación de la Ley de Víctimas del Estado de Puebla en el Periódico Oficial de este mismo Estado, de fecha 06 de Diciembre de 2019, dando Origen a la Comisión Ejecutiva Estatal de Atención a Víctimas del Estado de Puebla, de conformidad a lo establecido en el Artículo 80, estructurada como a continuación se detalla:

LEY DE VÍCTIMAS DEL ESTADO DE PUEBLA

TÍTULO PRIMERO

DISPOSICIONES GENERALES

CAPÍTULO ÚNICO

DEFINICIONES, OBJETO, CONCEPTOS Y PRINCIPIOS

TÍTULO SEGUNDO

DE LOS DERECHOS DE LAS VÍCTIMAS

CAPÍTULO I

DE LOS DERECHOS EN LO GENERAL

CAPÍTULO II

DE LOS DERECHOS DE AYUDA, ASISTENCIA Y ATENCIÓN

CAPÍTULO III

DEL DERECHO DE ACCESO A LA JUSTICIA

CAPÍTULO IV

DE LOS DERECHOS EN EL PROCESO PENAL

DEL DERECHO A LA VERDAD

CAPÍTULO VI

DEL DERECHO A LA REPARACIÓN INTEGRAL

TÍTULO TERCERO

MEDIDAS DE AYUDA

CAPÍTULO I

MEDIDAS DE AYUDA INMEDIATA

CAPÍTULO II

MEDIDAS EN MATERIA DE ALOJAMIENTO Y ALIMENTACIÓN

CAPÍTULO III

MEDIDAS EN MATERIA DE TRASLADO

CAPÍTULO IV

MEDIDAS EN MATERIA DE PROTECCIÓN

CAPÍTULO V

MEDIDAS EN MATERIA DE ASESORÍA JURÍDICA

TÍTULO CUARTO

MEDIDAS DE ASISTENCIA Y ATENCIÓN

CAPÍTULO I

DISPOSICIONES GENERALES



CAPÍTULO II

MEDIDAS ECONÓMICAS Y DE DESARROLLO

CAPÍTULO III

MEDIDAS DE ATENCIÓN Y ASISTENCIA EN MATERIA DE PROCURACIÓN Y
ADMINISTRACIÓN DE JUSTICIA

TÍTULO QUINTO

MEDIDAS DE REPARACIÓN INTEGRAL

CAPÍTULO I

MEDIDAS DE RESTITUCIÓN

MEDIDAS DE REHABILITACIÓN

CAPÍTULO III

MEDIDAS DE COMPENSACIÓN

CAPÍTULO IV

MEDIDAS DE SATISFACCIÓN

CAPÍTULO V

MEDIDAS DE NO REPETICIÓN

TÍTULO SEXTO

SISTEMA ESTATAL DE ATENCIÓN A VÍCTIMAS

CAPÍTULO ÚNICO

OBJETO E INTEGRACIÓN

TÍTULO SÉPTIMO

DE LAS AUTORIDADES PARA LA ATENCIÓN A VÍCTIMAS

CAPÍTULO I

DE LA COMISIÓN ESTATAL Y DE SU ÓRGANO DE GOBIERNO

CAPÍTULO II

DEL MINISTERIO PÚBLICO

CAPÍTULO III

DE LOS INTEGRANTES DEL PODER JUDICIAL DEL ESTADO

CAPÍTULO IV

DE LOS FUNCIONARIOS DE LA COMISIÓN DE DERECHOS HUMANOS

CAPÍTULO V

DE LAS POLICÍAS

DE LOS SERVIDORES PÚBLICOS

CAPÍTULO VII

DE LOS MUNICIPIOS.

TÍTULO OCTAVO

UNIDADES ADMINISTRATIVAS DE LA COMISIÓN ESTATAL

CAPÍTULO I

UNIDAD DE AYUDA INMEDIATA

CAPÍTULO II

REGISTRO ESTATAL DE VÍCTIMAS

CAPÍTULO III

COMITÉ INTERDISCIPLINARIO EVALUADOR

CAPÍTULO IV

DE LA ASESORÍA JURÍDICA

TÍTULO NOVENO

FONDO ESTATAL
CAPÍTULO I
INTEGRACIÓN DEL FONDO
CAPÍTULO II
DEL PROCEDIMIENTO DE ACCESO A LOS RECURSOS
DEL FONDO ESTATAL
CAPÍTULO III
DE LA REPARACIÓN

TRANSITORIOS

Así mismo con fecha 06 de Febrero del 2020, se publica en el Periódico Oficial del Estado de Puebla el Reglamento de la Ley de Víctimas del Estado de Puebla, entrando en vigor el 07 de Febrero de 2020, teniendo como obligación de atender a las víctimas de delitos cuyo conocimiento compete a las autoridades del Estado o de violaciones a derechos humanos cometidas por servidores públicos del orden estatal o municipal.

Con fecha 18 de Septiembre de 2020, se publica en el Periódico Oficial del Estado de Puebla el Reglamento Interior de la Comisión Ejecutiva Estatal de Atención a Víctimas, el cual tiene por objeto proveer la organización y funcionamiento de la estructura orgánica de las áreas administrativas de la Comisión Ejecutiva Estatal de Atención a Víctimas, entrando en vigor el 19 de Septiembre de 2020.

Organización y Objeto Social.

a) Objeto social.

La Comisión Ejecutiva Estatal de atención a Víctimas del Estado de Puebla tiene como misión ser un Organismo Público dedicado al servicio y a la atención solidaria de las Víctimas, mediante el cual se generen vínculos de confianza, empatía y protección. Alcanzando una transformación paulatina pero certera en la sociedad, que promueva, respete, proteja y garantice el ejercicio efectivo de los derechos de las Víctimas.

b) Principal actividad.

Cumplir con la Ley de Víctimas del Estado de Puebla, es de orden público e interés social y de observancia en todo el territorio del Estado Libre y Soberano de Puebla en materia de ayuda inmediata, ayuda, atención, asistencia, protección y reparación integral a las personas víctimas de los delitos que se investiguen, persigan y sancionen, por autoridades del fuero común y de violaciones a derechos humanos cometidas por autoridades del Estado de Puebla.

Régimen Jurídico.

La Comisión Ejecutiva Estatal de Atención a Víctimas del Estado de Puebla es un Organismo Público Descentralizado, Sectorizado a la Secretaría de Gobernación, con autonomía técnica y de gestión, con personalidad jurídica y patrimonio propios.

Laboral.

La Comisión Ejecutiva Estatal de Atención a Víctimas del Estado de Puebla, rige sus relaciones laborales por el apartado B del Artículo 123 Constitucional, que regula el trabajo de los empleados al Servicio del Estado.

Ejercicio Fiscal.

Los ejercicios fiscales comprenden del 01 de Enero al 31 de Diciembre de cada año.

Presupuestario.



La Comisión Ejecutiva Estatal de Atención a Víctimas del Estado de Puebla es un Organismo Público Descentralizado, cuyos ingresos provienen de transferencias, asignaciones, subsidios y otras ayudas, autorizados por el Congreso del Estado de Puebla y establecidos en la Ley de Egresos del Estado de Puebla vigente.

Estructura Organizacional Básica.

1. Dirección General
2. Direcciones
3. Subdirecciones

Bases de Preparación de los Estados Financieros.

La Comisión Ejecutiva Estatal de Atención a Víctimas del Estado de Puebla ha preparado la información financiera con base en los Postulados Básicos de Contabilidad Gubernamental, Marco Conceptual de Contabilidad Gubernamental y Manual de Contabilidad Gubernamental emitidos por el Consejo Nacional de Armonización Contable (CONAC), adoptados y difundidos por el Consejo de Armonización Contable para el Estado Libre y Soberano de Puebla (CACEP), legislación estatal y normatividad relacionada para el ejercicio del presupuesto.

Los Estados de Situación Financiera y Actividades presentan información de manera acumulada y con base al momento contable del devengado.

Características del Sistema de Contabilidad Gubernamental (SCG).

Esta Comisión en cumplimiento de los artículos 16, 18 y 19 de la Ley General de Contabilidad, cuenta con un Sistema de Contabilidad Gubernamental el cual genera en tiempo real estados financieros, de ejecución presupuestaria, facilita el registro y control de los inventarios de los bienes muebles y otra información de forma confiable, oportuna, comprensible, periódica y comparable, aplicando las normas contables. Integra en forma automática el ejercicio presupuestario con la operación contable, a partir del gasto e ingreso devengado, considerando la base acumulativa para la integración de la información presupuestaria y contable, con la finalidad de coadyuvar a la toma de decisiones, a la transparencia, a la programación con base en resultados, a la evaluación y a la rendición de cuentas.

Políticas de Contabilidad Significativas.

A continuación, se resumen las políticas de contabilidad más significativas, las cuales han sido aplicadas consistentemente en el ejercicio en que se presenta:

Efectos de la Inflación en la Información Financiera.

No se aplicaron al 31 de agosto los efectos de la inflación en la información financiera.

Efectivo y equivalentes de efectivo.

Los efectivos y equivalentes incluyen saldos de caja y bancos en este periodo por un importe total de \$ 3,598,265.22

Inversiones Financieras.

La Comisión no realizó inversiones financieras al 31 de agosto de 2022.

Instrumentos financieros derivados.

La Comisión no realiza operaciones con instrumentos financieros derivados.

Bienes Muebles e Inmuebles.

Los bienes muebles e inmuebles se registrarán a su costo de adquisición o construcción; toda vez que se realice la entrega de los documentos que permitan el registro de los bienes que fueron motivo de la transferencia por parte de la Fiscalía General del Estado de Puebla, a consecuencia de la desagregación de la Dirección General de Protección a Víctimas del Delito y Servicios a la Comunidad.

Provisiones.

La Comisión realizó la provisión de los pagos de Impuestos de Retenciones y Contribuciones por Pagar a Corto Plazo al 31 de agosto de 2022, por un importe total de \$644,202.97

Beneficios a los empleados.

La Comisión aplicará las requeridas por la Ley Federal del Trabajo, Ley del Instituto de Seguridad y Servicios Sociales de los Trabajadores al Servicio de los Poderes del Estado de Puebla.

Patrimonio.

En este periodo aún no se incorpora el patrimonio de bienes muebles e inmuebles debido a que aún no se realiza la entrega de los documentos que permitan el registro de los bienes que fueron motivo de la transferencia por parte de la Fiscalía General del Estado de Puebla. Ni se han adquirido por parte de esta Comisión.

Reconocimiento de Ingresos.

Los ingresos por transferencias, subsidios y convenios se reconocen en los estados financieros y presupuestales en el momento de su realización.

Reconocimiento de Gastos.

Los gastos se reconocen cuando existe una obligación de pago por la recepción del bien o servicio.

Eventos posteriores al cierre.

No se realizaron eventos posteriores al cierre.

Políticas para la Formulación de los Estados Presupuestarios.

A continuación, se presenta el resumen de las principales políticas y prácticas utilizadas en el registro y control de las operaciones y la formulación de los estados presupuestarios:

- a) La Comisión para el control presupuestario, registra sus operaciones en base a las disposiciones que en la materia establecen la Ley General de Contabilidad Gubernamental, las Normas Generales y Específicas de información presupuestal gubernamental, el Reglamento de la Ley Federal de Presupuesto y Responsabilidad Hacendaria y los lineamientos que al respecto emitan las autoridades competentes en esta materia.
- b) Los ingresos presupuestales los recibe la Comisión de conformidad con la calendarización informada por la Secretaría de Planeación y Finanzas con el Oficio No. SE/530/2021.
- c) Los gastos presupuestales se consideran al valor que tienen al momento de su devengo, incorporando al cierre de cada uno de los meses del año y al cierre del ejercicio, las obligaciones por bienes y servicios devengados y pagados, con cargo al presupuesto autorizado.
- d) Se incluyen básicamente operaciones que afectan el flujo de efectivo de la Comisión.



- e) La agrupación de los ingresos y egresos presupuestales es de conformidad con el clasificador por objeto del gasto emitido por la Secretaría de Planeación y Finanzas del Estado de Puebla.

Integración de Presupuesto y Procedimientos de Autorización.

Para la integración del presupuesto de ingresos 2022, nos apegamos a los lineamientos emitidos por el Consejo Nacional de Armonización Contable (CONAC), la Secretaría de Planeación y Finanzas del Gobierno del Estado de Puebla que son utilizados para la conformación de la Cuenta Pública Estatal, así como los Lineamientos para el Proceso de Programación y Presupuestación para el ejercicio fiscal correspondiente emitidos por la SPYF los cuales son registrados en el Sistema de Programación y Presupuestación para Resultados (SPPR).

“Bajo protesta de decir verdad declaramos que los Estados Financieros y sus notas, son razonablemente correctos y son responsabilidad del emisor”.

REPRESENTANTE LEGAL.

MTRA. JESSICA CALDERÓN
GARCÍA
DIRECTORA DE ASESORÍA
JURÍDICA ESTATAL DE
ATENCIÓN A VÍCTIMAS DE LA
COMISIÓN EJECUTIVA ESTATAL
DE ATENCIÓN A VÍCTIMAS

REVISÓ

C.P. CLARA MARIBEL AGUAYO
CALIXTO
SUDIRECTORA DE ADMINISTRACIÓN,
QUIEN FIRMA EN SUPLENCIA DE LA
DIRECTORA DE ADMINISTRACIÓN Y
FINANZAS DE LA CEEAVI

ELABORÓ.

C.P. ADRIANA PALACIOS ROMAN
SUBDIRECTORA DE FINANZAS DE
LA COMISIÓN EJECUTIVA ESTATAL
DE ATENCIÓN A VÍCTIMAS



Secretaría
de Gobernación
Gobierno de Puebla

COMISIÓN EJECUTIVA ESTATAL DE ATENCIÓN A VÍCTIMAS DEL ESTADO DE PUEBLA

CONCILIACIÓN BANCARIA
BANORTE CUENTA No. 1083205180
CAPÍTULO 1000



CEEAVI
Comisión Ejecutiva Estatal
de Atención a Víctimas Puebla

31 DE AGOSTO 2022		SALDO LIBROS	SALDO BANCOS
SALDO AL 31 DE AGOSTO 2022		785,247.06	785,591.90
MÁS			
DEPÓSITOS EN TRÁNSITO			0.00
MENOS			344.84
CHEQUES Y/O TRANSFERENCIAS EN CIRCULACIÓN DEPÓSITOS PENDIENTES DE IDENTIFICAR	344.84		
SALDOS CONCILIADOS		785,247.06	785,247.06

ELABORO:

C.P. CLARA MARIBEL AGUAYO CALIXTO
SUBDIRECTORA DE ADMINISTRACIÓN, QUIEN FIRMA
EN SUPLENCIA DE LA DIRECTORA DE
ADMINISTRACIÓN Y FINANZAS DE LA COMISIÓN
EJECUTIVA ESTATAL DE ATENCIÓN A VÍCTIMAS

C.P. ADRIANA PALACIOS ROMAN
SUBDIRECTORA DE FINANZAS DE LA COMISIÓN
EJECUTIVA ESTATAL DE ATENCIÓN A VÍCTIMAS

Mayores y auxiliares

agosto del 2022

Hasta el nivel de cuenta 8

Cuenta	Nombre	Saldo inicial	Debe	Haber	Saldo final
1	ACTIVO				
1.1	ACTIVO CIRCULANTE				
1.1.1	EFFECTIVO Y EQUIVALENTES				
1.1.1.2	BANCOS/TESORERIA				
1.1.1.2.1	5180 BANORTE CAPITULO 1000	509,274.32	2,000,976.29	1,725,003.55	785,247.06
Fecha	Póliza	Referencia	Descripción		
03/ago./2022	E 4	T-065	MOV 240 T-065 ENTERO DEL 2% SAR CORRESPONDIENTE AL MES DE MAYO 2022	10,824.26	498,450.06
08/ago./2022	I 4	MIN-69	MINISTRACIÓN 69, OFICIO CEEAVIPUE/DAF/305/2022 PARA PAGO DE LA PRIMERA QUINCENA DEL MES DE AGOSTO	1,007,562.22	1,506,012.28
10/ago./2022	D 75	MOV-269	MOV 269 RECONOCIMIENTO DEL PAGO EN EXCESO DE NOMINA AL C. JUAN GUZMAN FLORES DE ACUERDO AL MEMORANDUM CEEAVIPUE/DAF/SA/444BIS/2022	97.98	1,505,914.30
11/ago./2022	E 9	T-067	MOV 250 T-067 ENTERO DE ISR RETENIDO POR SUELDOS Y SALARIOS DEL MES DE JULIO 2022	276,377.00	
11/ago./2022	E 10	T-066	MOV 251 T-066 ENTERO DEL 3% IMPUESTO SOBRE LA NÓMINA CORRESPONDIENTE AL MES DE JULIO 2022	53,811.00	
11/ago./2022	E 11	T-066	MOV 251 T-066 COMISION E IVA ENTERO DEL 3% IMPUESTO SOBRE LA NÓMINA CORRESPONDIENTE AL MES DE JULIO 2022	4.64	1,175,721.66
15/ago./2022	E 17	T-069	MOV 257 T-069 PAGO DE NÓMINA CORRESPONDIENTE A LA 1RA QUINCENA DE AGOSTO 2022	705,002.89	
15/ago./2022	E 17	CHE-145	MOV 257 T-069 PAGO DE NÓMINA CORRESPONDIENTE A LA 1RA QUINCENA DE AGOSTO 2022	8,215.83	
15/ago./2022	E 17	CHE-144	MOV 257 T-069 PAGO DE NÓMINA CORRESPONDIENTE A LA 1RA QUINCENA DE AGOSTO 2022	10,156.87	452,346.07
24/ago./2022	I 6	MINI-77	MINISTRACIÓN 77, OFICIO CEEAVIPUE/DAF/369/2022 PARA PAGO DE LA SEGUNDA QUINCENA DEL MES DE AGOSTO	993,414.07	1,445,760.14
31/ago./2022	E 22	T-070	MOV 260 T-070 PAGO DE NÓMINA CORRESPONDIENTE A LA 2DA QUINCENA DE AGOSTO 2022	660,513.08	785,247.06

5 cuentas

NO.	NOMBRE	CONCEPTO	FECHA	No. CH.	DEBE	HABER	SALDO LIBROS
	AGOSTO 2022						
1	SALDO DEL MES ANTERIOR						
2	AFORE XXI BANORTE SA DE CV	MOV 240 ENTERO DEL 2% SAR CORRESPONDIENTE AL MES DE MAYO 2022	03-ago-22	T-065	-	10,824.26	509,274.32 498,450.06
3	GOBIERNO DEL ESTADO DE PUEBLA	DEPÓSITO DE MINISTRACIÓN 69, OFICIO CEEAVIPUE/DAF/305/2022 PARA PAGO DE LA PRIMERA QUINCENA DEL MES DE AGOSTO	08-ago-22	MINIS	1,007,562.22	-	1,506,012.28
4	GUZMAN FLORES JUAN	MOV 269 RECONOCIMIENTO DEL PAGO EN EXCESO DE NOMINA AL C. JUAN GUZMAN FLORES DE ACUERDO AL MEMORANDUM CEEAVIPUE/DAF/SA/444BIS/2022	10-ago-22	CHE-124 CHE-128	-	97.98	
5	GOBIERNO DEL ESTADO DE PUEBLA	MOV 251 ENTERO DEL 3% IMPUESTO SOBRE LA NÓMINA CORRESPONDIENTE AL MES DE JULIO 2022	11-ago-22	T-066	-	53,811.00	1,452,201.28
6	GOBIERNO DEL ESTADO DE PUEBLA	MOV 251 COMISION DELETERO DEL 3% IMPUESTO SOBRE LA NÓMINA CORRESPONDIENTE AL MES DE JULIO 2022	11-ago-22	T-066	-	4.00	1,452,197.28
7	GOBIERNO DEL ESTADO DE PUEBLA	MOV 251IVA DE LA COMISION DEL ENTERO DEL 3% IMPUESTO SOBRE LA NÓMINA CORRESPONDIENTE AL MES DE JULIO 2022	11-ago-22	T-066	-	0.64	1,452,196.64
8	TESORERÍA DE LA FEDERACIÓN	MOV 250 ENTERO DE ISR RETENIDO POR SUELDOS Y SALARIOS DEL MES DE JULIO 2022	11-ago-22	T-067	-	276,377.00	1,175,819.64
9	COMISIÓN EJECUTIVA ESTATAL DE ATENCIÓN A VÍCTIMAS DEL ESTADO DE PUEBLA	MOV 257 PAGO DE NÓMINA CORRESPONDIENTE A LA 1RA QUINCENA DE AGOSTO 2022	15-ago-22	T-069	-	705,002.89	470,816.75
10	COMISIÓN EJECUTIVA ESTATAL DE ATENCIÓN A VÍCTIMAS DEL ESTADO DE PUEBLA	MOV 257 PAGO DE NÓMINA CORRESPONDIENTE A LA 1RA QUINCENA DE AGOSTO 2022	15-ago-22	CHE-145	-	8,215.83	462,600.92
11	COMISIÓN EJECUTIVA ESTATAL DE ATENCIÓN A VÍCTIMAS DEL ESTADO DE PUEBLA	MOV 257 PAGO DE NÓMINA CORRESPONDIENTE A LA 1RA QUINCENA DE AGOSTO 2022	17-ago-22	CHE-144	-	10,156.87	452,444.05
12	GOBIERNO DEL ESTADO DE PUEBLA	DEPÓSITO DE MINISTRACIÓN 77, OFICIO CEEAVIPUE/DAF/369/2022 PARA PAGO DE LA SEGUNDA QUINCENA DEL MES DE AGOSTO	24-ago-22	MINIS	993,414.07	-	1,445,858.12
13	COMISIÓN EJECUTIVA ESTATAL DE ATENCIÓN A VÍCTIMAS DEL ESTADO DE PUEBLA	MOV 260 PAGO DE NÓMINA CORRESPONDIENTE A LA 2DA QUINCENA DE AGOSTO 2022	31-ago-22	T-070	-	660,513.08	785,345.04
					2,000,976.29	1,725,003.55	785,247.06



COMISIÓN EJECUTIVA ESTATAL DE ATENCIÓN A VÍCTIMAS DEL ESTADO DE PUEBLA
DIRECCIÓN DE ADMINISTRACIÓN Y FINANZAS
RELACIÓN DE CHEQUES EN CIRCULACIÓN
BANORTE CUENTA No. 1083205180
CAPÍTULO 1000



NO.	NOMBRE	CONCEPTO	FECHA	CHEQUE	IMPORTE
	AGOSTO 2022				
1	MENDEZ HERNANDEZ ALEJANDRO	MOV 294 PAGO PROPORCIONAL AGUINALDO 2021			
2	ROJAS ALONSO LANDY LILIBETH	MOV 294 PAGO PROPORCIONAL AGUINALDO 2021	20-dic-21	CHE-89	155.64
3	SANCHEZ CERON EDGAR	MOV 294 PAGO PROPORCIONAL AGUINALDO 2021	20-dic-21	CHE-93	47.30
4	SANCHEZ GARCIA LILIANA	MOV 294 PAGO PROPORCIONAL AGUINALDO 2021	20-dic-21	CHE-94	47.30
5	SANCHEZ TECUAUTZIN LIZBETH	MOV 294 PAGO PROPORCIONAL AGUINALDO 2021	20-dic-21	CHE-95	47.30
				CHE-96	47.30
					<u>344.84</u>

COMISION EJECUTIVA ESTATAL DE ATENCION A VICTIMAS DEL ESTADO
 CALLE 17 PTE 1701

 SANTIAGO
 PUEBLA PUE. C.P. 72000
 SUCURSAL: 1182 PUEBLA BLVD. NORTE
 TIPO DE ENVIO: CORREO

 NO. DE CLIENTE: 64310882
 RFC: CEE200101A29

 DATOS DE SUCURSAL:
 PLAZA: 9719 PLAZA PUEBLA
 DIRECCIÓN: HEROES 5 DE MAYO N° EXTERIOR 2605 LAS HADAS
 TELÉFONO:

INFORMACIÓN DEL PERIODO

Periodo	Del 01/Agosto/2022 al 31/Agosto/2022
Fecha de corte	31/Agosto/2022
Moneda	PESOS

RESUMEN INTEGRAL

Producto	No. de Cuenta	CLABE	Saldo anterior	Saldo al corte
ENLACE NEGOCIOS AVANZADA	1083205180	072 650 01083205180 2	\$571,038.56	\$785,591.90
TOTAL			\$571,038.56	\$785,591.90

DETALLE ENLACE NEGOCIOS AVANZADA ▼
Resumen del periodo

Saldo inicial del periodo	\$ 571,038.56
+ Total de depósitos	\$ 2,000,976.29
- Total de retiros	\$ 1,786,418.31
+ Intereses Netos Ganados	\$ 0.00
- Total de comisiones Cobradas / Pagadas	\$ 4.00
- IVA sobre comisiones (16%)	\$ 0.64
- Intereses Cobrados / Pagados	\$ 0.00
Saldo actual	\$ 785,591.90
Saldo disponible al día*	\$ 785,591.90

Saldo Promedio

Saldo promedio mínimo	\$ 0.00
En el Periodo 01 Ago al 31 Ago:	\$ 899,294.99
Días que comprende el periodo	31

Intereses devengados

Tasa Bruta Anual	0.00%
Interés Tasa Bruta Anual	\$ 0.00
Retención de ISR	\$ 0.00
INTERESES NETOS GANADOS	\$ 0.00

Saldo no disponible al día


Depósitos de Cheques S.B.C.	\$0.00
Ret. Garantía Líquida	\$0.00
Comisiones pendientes de aplicar	\$0.00
Compras no aplicadas	\$0.00
TOTAL	\$0.00

Resumen de comisiones

Cheques girados	10
Cheques girados sin comisión	0
Cheques girados con comisión	10
Importe de la comisión	\$ 0.00
Por cheques devueltos	\$ 0.00
Otras comisiones	\$ 4.00

ENLACE NEGOCIOS AVANZADA

(Saldo inicial de \$571,038.56)



DEPÓSITOS	\$2,000,976.29
RETIROS	\$1,786,418.31
COMISIONES	\$4.00
OTROS CARGOS	\$0.64
SALDO FINAL	\$785,591.90

Línea Directa para su empresa:

 Ciudad de México: (55) 5140 5640 | Monterrey: (81) 8156 9640 | Guadalajara: (33) 3669 9040 | Resto del país: 800 - DIRECTA (3473282) | Visita nuestra página: www.banorte.com
 Banco Mercantil del Norte S.A. Institución de Banca Múltiple Grupo Financiero Banorte, Av. Revolución No. 3000, Colonia La Primavera C.P.64830, Municipio Monterrey
 Nuevo Leon. RFC BMN930209927

DETALLE DE MOVIMIENTOS (PESOS) ▾

Enlace Negocios Avanzada

FECHA	DESCRIPCIÓN / ESTABLECIMIENTO	MONTO DEL DEPOSITO	MONTO DEL RETIRO	SALDO
31-JUL-22	SALDO ANTERIOR			571,038.56
01-AGO-22	CHEQUE PAGADO 0000142			560,881.69
01-AGO-22	CHEQUE PAGADO 0000141		10,156.87	552,665.86
01-AGO-22	CHEQUE PAGADO 0000143		8,215.83	544,450.03
03-AGO-22	COMPRA ORDEN DE PAGO SPEI 2110889 —REFERENCIA CTA/CLABE: 012180001455086308, BEM SPEI BCO:012 BENEF:AFORE XXI BANORTE SA DE C (DATO NO VERIF POR ESTA INST), 202208020000021082426 CVE RASTREO: 8846APR1202208031834296888 RFC: AXX970225GL0 IVA: 000000000000.00 BBVA BANCOMER HORA LIQ: 15:40:19		10,824.26	533,625.77
05-AGO-22	CHEQUE PAGADO 0000117		6,985.77	526,640.00
05-AGO-22	CHEQUE PAGADO 0000128		6,985.77	519,654.23
05-AGO-22	CHEQUE PAGADO 0000124		6,985.77	512,668.46
05-AGO-22	CHEQUE PAGADO 0000114		6,985.77	505,682.69
05-AGO-22	CHEQUE PAGADO 0000120		6,985.77	498,696.92
08-AGO-22	002601002208080000687799 SPEI RECIBIDO, BCO:0012 BBVA BANCOMER HR LIQ: 12:50:11 DEL CLIENTE GOBIERNO DEL ESTADO DE PUEBLA DE LA CLABE 012650001178391978 CON RFC GEP850101156 CONCEPTO: 04 139 0527 08 0002 REFERENCIA: 2200042 CVE RAST: 002601002208080000687799	1,007,562.22		1,506,259.14
11-AGO-22	CARGO POR PAGO CONCENTRACION BEM ISERTP 0000000000000000000012220286629135760293 AL RFC GEP850101156 RAS 88462223647541001961 FAC 001961		53,811.00	1,452,448.14
11-AGO-22	CARGO POR COMISION CEP		4.00	1,452,444.14
11-AGO-22	CARGO POR IVA CEP		0.64	1,452,443.50
11-AGO-22	PAGO REFERENCIADO 562971622322 Impuesto Deposito Referenciado		276,377.00	1,176,066.50
15-AGO-22	CARGO DEP ELEC N L 39169		705,002.89	471,063.61
15-AGO-22	CHEQUE PAGADO 0000145		8,215.83	462,847.78
17-AGO-22	CHEQUE PAGADO 0000144		10,156.87	452,690.91
24-AGO-22	002601002208240000709309 SPEI RECIBIDO, BCO:0012 BBVA BANCOMER HR LIQ: 11:50:05 DEL CLIENTE GOBIERNO DEL ESTADO DE PUEBLA DE LA CLABE 012650001178391978 CON RFC GEP850101156 CONCEPTO: 04 139 0527 08 0011 REFERENCIA: 2360016 CVE RAST: 002601002208240000709309	993,414.07		1,446,104.98
31-AGO-22	CARGO DEP ELEC N L 39169		660,513.08	785,591.90

MENSAJES IMPORTANTES

ESTIMADO CLIENTE, LE INFORMAMOS QUE LAS CONSTANCIAS FISCALES DEL EJERCICIO 2021 CORRESPONDIENTES A SUS CUENTAS INVERSIONES A PLAZO, FONDOS DE INVERSION, INVERSIONES DE MESA DE DINERO Y CREDITOS HIPOTECARIOS, SE ENCUENTRAN A SU DISPOSICION PARA SU CONSULTA. PUEDE DESCARGARLOS DESDE BANCO EN LINEA, DANDO CLIC EN LA IMGEN DE SU USUARIO DEBAJO DEL BOTON "SALIR", ELIGE LA OPCION "CONSTANCIAS DE INTERES REAL" PARA SELECCIONAR EL PERIODO, O SI LO PREFIERE, SOLICITELA(S) EN CUALQUIERA DE NUESTRAS SUCURSALES. EN CASO DE DUDAS O PARA MAYOR INFORMACION, ESTAMOS A SUS ORDENES EN BANORTE DONDE UNO DE NUESTROS EJECUTIVOS CON GUSTO LO PODRA ATENDER.

**Advertencia: Incumplir sus obligaciones le puede generar comisiones.
El presente estado de cuenta no es un comprobante fiscal.**

La fecha de corte coincide con la fecha de terminación del periodo que se señala en el presente estado de cuenta. Las operaciones efectuadas durante los días no laborales o después de la hora de corte de fin de día serán consideradas en nuestra contabilidad como realizadas en el siguiente día hábil bancario. Usted dispone de 90 días después de la fecha de corte para objetar la información contenida en su estado de cuenta, de no hacerlo se asumirá su conformidad al respecto.

Cuando no reciba su estado de cuenta durante los 20 días siguientes de la fecha de corte, y no haya dado instrucciones para que no se le envíe, favor de solicitarlo en su sucursal.

En el caso de avisos de modificaciones al contrato de adhesión, recuerde que, si así lo decide, tiene derecho a solicitar la cancelación de su cuenta dentro de los 30 días naturales posteriores a la notificación recibida, sin responsabilidad alguna a su cargo cubriendo, en su caso, los adeudos que se hayan generado a la fecha.

Línea Directa para su empresa:

Ciudad de México: (55) 5140 5640 | Monterrey: (81) 8156 9640 | Guadalajara: (33) 3669 9040 | Resto del país: 800 - DIRECTA (3473282) | Visita nuestra página: www.banorte.com
Banco Mercantil del Norte S.A. Institución de Banca Múltiple Grupo Financiero Banorte, Av. Revolución No. 3000, Colonia La Primavera C.P.64830, Municipio Monterrey
Nuevo Leon. RFC BMN930209927

Aviso de privacidad

Ponemos a su disposición el Aviso de Privacidad en www.banorte.com en el entendido de que su información será tratada con sujeción a los fines establecidos en el referido Aviso de Privacidad.

Consultas, Reclamaciones, y Aclaraciones

Banco Mercantil del Norte S.A. Institución de Banca Múltiple, Grupo Financiero Banorte recibe las consultas, reclamaciones o aclaraciones, a través de su **Unidad Especializada de Atención a Usuarios (UNE)**, ubicada en Av. Paseo de la Reforma 195 Piso 1, Colonia Cuauhtémoc, C.P. 06500, Alcaldía Cuauhtémoc, Ciudad de México, Correo electrónico: une@banorte.com, o al Teléfono: **800 627 2292** así como en cualquiera de sus sucursales. En el caso de no obtener una respuesta satisfactoria o en el caso de requerir consultar y/o comparar información sobre comisiones podrá acudir a la Comisión Nacional para la Protección y Defensa de los Usuarios de Servicios Financieros www.condusef.gob.mx con número telefónico de atención en la Ciudad de México **(55) 5340 0999** y desde el interior de la República el **800 999 8080**.

Referencia de Abreviaturas

ABO	Abono	COM	Comisión	EDO	Estado	O/B	Otro Banco
ATM	Cajero Automático	CONS	Consulta	I.S.R	Impuesto Sobre la Renta	PZO	Plazo
BTE	Banorte	CPA	Compra	I.V.A	Impuesto al Valor Agregado	R.F.C	Registro Federal de Causantes
CAM	Cámara de compensación	CTA	Cuenta	INT	Interés (es)	REV	Reverso
CAP	Capital	DEP	Depósito	INTBC	Interbancaria	S.B.C	Saldo salvo Buen Cobro
CHEQ/CHQ	Cheque	DEV	Devolución	INV	Inversión	VEN	Ventanilla
CLABE	Clave Bancaria Estandarizada	DISP	Disposición/Dispersión	LIQ	Liquidación (Pago)		



Los productos anteriormente descritos se encuentran protegidos por el Instituto para la Protección del Ahorro Bancario (IPAB) hasta por un monto equivalente a 400,000 UDI por cliente, por Institución. Lo anterior de conformidad con las disposiciones legales que regulan a dicho Instituto. Vista la página www.ipab.org.mx

Línea Directa para su empresa:

Ciudad de México: (55) 5140 5640 | Monterrey: (81) 8156 9640 | Guadalajara: (33) 3669 9040 | Resto del país: 800 - DIRECTA (3473282) | Visita nuestra página: www.banorte.com
 Banco Mercantil del Norte S.A. Institución de Banca Múltiple Grupo Financiero Banorte, Av. Revolución No. 3000, Colonia La Primavera C.P.64830, Municipio Monterrey
 Nuevo Leon, RFC BMN930209927

COMPROBANTE FISCAL DIGITAL ▾

1083205180 - ENLACE NEGOCIOS AVANZADA

Folio Fiscal: 5672F0D4-3A5A-4E97-979E-BC62E5C45B8B
No de Serie del Certificado del SAT: 00001000000507237013
No de Serie del Certificado del Emisor: 00001000000504876057
Fecha y hora de certificación: 2022-09-02T04:06:24
Lugar y fecha de elaboración: 64830 2022-08-31
Forma de pago: 03-Transferencia electrónica de fondos

Sello Digital del CFDI:

fkY+L7J8nTg/tVbu8MxPOZROKMzPg/j6d2B9vPldOA3STxVXX4IZToG1LxtFuo2GudUR6k837wR/+j2eVwUYKnrVKH+fXvrCyJ3xddzIBYHQ3lev14oNVF3+Gpg106s5AQQyE7/t0n8HS67fpTa0QtJa/YczlaaBDiO7nutWlrk3UezJcdGuoWQB1lhGgguHmHWBMON5Ukp+Tu0b4oL4rRqzpLlbpT7XkGp6oPbzeafHnQsFN9lt25ovCuyJVH9W51s9p/Ee8pjZH/UwJvBhmG63GaG5KsGAmt+pflgtd0GlxSSp2b4jnp3EjUR9gbjclLzkR3sHB2Kx+LIDgOrfUg==

Sello del SAT:

GIAsrwJKrq2Zw6jWwQXmXpeVF9prZ2vRleOJYELFkFouSaQJIMyEwn5GkqELBHU+zIMm61o7IBS2IlzNUmnV92D+75iMSrrFoST2B62ZvoeGKfNG2euDjKfpNhqt4LmHP531RqjPip2mHhHcsYRqowYdh1qwWNOZZ7dl3roKnLKNu7AEmxlfPzVq2Acl1mi54Z40azTYnU5N27jwA9u3a1UXHNOomwurKt27wywLEsoB/mLdnCSquGwnmFCXb3er7GNuh6iDRJz4sE+Q4L11fPik/tkJZluCgKQ580lHbposD36ceWRtlw3uwjoH2VAayj3wwlkgwl/Aju3UI9h/A==

**Cadena original del complemento de certificación:**

||1.1|5672F0D4-3A5A-4E97-979E-BC62E5C45B8B|2022-09-02T04:06:24|DCD090706E42||fkY+L7J8nTg/tVbu8MxPOZROKMzPg/j6d2B9vPldOA3STxVXX4IZToG1LxtFuo2GudUR6k837wR/+j2eVwUYKnrVKH+fXvrCyJ3xddzIBYHQ3lev14oNVF3+Gpg106s5AQQyE7/t0n8HS67fpTa0QtJa/YczlaaBDiO7nutWlrk3UezJcdGuoWQB1lhGgguHmHWBMON5Ukp+Tu0b4oL4rRqzpLlbpT7XkGp6oPbzeafHnQsFN9lt25ovCuyJVH9W51s9p/Ee8pjZH/UwJvBhmG63GaG5KsGAmt+pflgtd0GlxSSp2b4jnp3EjUR9gbjclLzkR3sHB2Kx+LIDgOrfUg==|00001000000507237013||

Versión CFDI: 4.0**Importe Total:** CUATRO PESOS 64/100 M.N.**Unidad de Medida:** E48-Unidad de servicio**Método de Pago:** PUE-Pago en una sola exhibición**Lugar de Expedición:** 64830**Régimen Fiscal:** 601-General de Ley Personas Morales**Código Postal del Receptor:** 72000**Régimen Fiscal del Receptor:** 601-General de Ley Personas Morales**Uso del CFDI:** G03-Gastos en general

Este documento es una representación impresa de un CFDI

Línea Directa para su empresa:

Ciudad de México: (55) 5140 5640 | Monterrey: (81) 8156 9640 | Guadalajara: (33) 3669 9040 | Resto del país: 800 - DIRECTA (3473282) | Visita nuestra página: www.banorte.com
Banco Mercantil del Norte S.A. Institución de Banca Múltiple Grupo Financiero Banorte, Av. Revolución No. 3000, Colonia La Primavera C.P.64830, Municipio Monterrey
Nuevo Leon. RFC BMN930209927



Secretaría
de Gobernación
Gobierno de Puebla

COMISIÓN EJECUTIVA ESTATAL DE ATENCIÓN A VÍCTIMAS DEL ESTADO DE PUEBLA
DIRECCIÓN DE ADMINISTRACIÓN Y FINANZAS
CONCILIACIÓN BANCARIA
BANORTE CUENTA No. 1083205201
GASTOS



CEEAVI
Comisión Ejecutiva Estatal
de Atención a Víctimas Puebla

31 DE AGOSTO 2022		SALDO LIBROS	SALDO BANCOS
SALDO AL 31 DE AGOSTO 2022		2,813,018.15	2,820,859.40
MÁS DEPÓSITOS EN TRÁNSITO			0.00
MENOS			7,841.25
CHEQUES Y/O TRANSFERENCIAS EN CIRCULACIÓN	-		
DEPÓSITOS PENDIENTES DE IDENTIFICAR	7,841.25		
SALDOS CONCILIADOS		2,813,018.15	2,813,018.15

Clara Maribel Aguayo

C.P. CLARA MARIBEL AGUAYO CALIXTO
SUBDIRECTORA DE ADMINISTRACIÓN, QUIEN
FIRMA EN SUPLENCIA DE LA DIRECTORA DE
ADMINISTRACIÓN Y FINANZAS DE LA COMISIÓN
EJECUTIVA ESTATAL DE ATENCIÓN A VÍCTIMAS

ELABORÓ:

Adriana Palacios Roman
C.P. ADRIANA PALACIOS ROMAN
SUBDIRECTORA DE FINANZAS DE LA COMISIÓN
EJECUTIVA ESTATAL DE ATENCIÓN A VÍCTIMAS

Mayores y auxiliares

agosto del 2022

Hasta el nivel de cuenta 8

Cuenta	Nombre	Saldo inicial	Debe	Haber	Saldo final
1	ACTIVO				
1.1	ACTIVO CIRCULANTE				
1.1.1	EFFECTIVO Y EQUIVALENTES				
1.1.1.2	BANCOS/TESORERIA				
1.1.1.2.2	5201 BANORTE GASTOS	2,435,601.42	405,845.74	28,429.00	2,813,018.16
Fecha	Póliza	Referencia	Descripción		
03/ago./2022	E 5	T-170	MOV 242 T-170 REEMBOLSO DE VIATICOS PARA MARIA DEL PILAR SERRANO OSORNO PARA LA COMISION EL DIA 14/006/2022 ACATLAN DE PEREZ FIGUEROA OAXACA	508.00	
03/ago./2022	E 19	T-169	MOV 241 T-169 VIATICOS A JAVIER ROJAS MONTIEL PARA LA COMISION A CIUDAD SERDAN	426.00	2,434,667.42
04/ago./2022	I 1	MIN-67	MINISTRACIÓN 67, OFICIO CEEAVIPUE/DAF/302/2022 PARA GASTOS DE OPERACIÓN CAPÍTULO 3000 SERVICIOS GENERALES	3,000.00	2,437,667.42
08/ago./2022	E 1	T-173	MOV 245 T-173 VIATICOS A MIRIAM ITZSEL CHAVEZ GOMEZ PARA LA COMISION A AJALPAN	6,106.40	
08/ago./2022	E 6	T-171	MOV 243 VIATICOS A MARIA DEL PILAR SERRANO OSORNO PARA LA COMISION A HUAHUCHINANGO	1,229.20	
08/ago./2022	E 18	T-172	MOV 244 T-172 VIATICOS A JEESSICA CALDERON GARCIA PARA LA COMISION A LA CIUDAD DE MEXICO	1,203.20	
08/ago./2022	I 2	MIN-70	MINISTRACIÓN 70, OFICIO CEEAVIPUE/DAF/309/2022 PARA GASTOS DE OPERACIÓN CAPITULO 2000 MATERIALES Y SUMINISITROS	74,972.00	
08/ago./2022	I 3	MIN-68	MINISTRACIÓN 68, OFICIO CEEAVIPUE/DAF/304/2022 PARA GASTOS DE OPERACIÓN CAPITULO 2000 MATERIALES Y SUMINISITROS	148,254.00	2,652,354.62
09/ago./2022	E 2	T-176	MOV 248 T-176 VIATICOS A MIRIAM ITZSEL CHAVEZ GOMEZ PARA LA COMISION A CIUDAD DE MEXICO	1,620.80	2,650,733.82
11/ago./2022	E 3	T-178	MOV 249 T-178 VIATICOS A JAVIER GUTIERREZ SERRANO PARA LA COMISION A HUEHUETLA	1,001.60	
11/ago./2022	E 7	T-174	MOV 246 T-174 SERVICIO DE ENERGIA ELECTRICA CORRESPONDIENTE AL MES DE JULIO	2,001.00	
11/ago./2022	E 8	T-175	MOV 247 T-175 SERVICIO DE ENERGIA ELECTRICA CORRESPONDIENTE AL MES DE JULIO	4,812.00	
11/ago./2022	E 12	T-177	MOV 253 T-177 REEMBOLSO DE VIATICOS A MARIA DEL PILAR SERRANO OSORNO DE LA COMISION A CIUDAD DE MEXICO EL DIA 28/07/2022	368.00	
11/ago./2022	E 13	T-179	MOV 254 T-179 REEMBOLSO DE VIATICOS A MARIA DEL PILAR SERRANO OSORNO DERIVADO DEL VIATICO QUE SE LLEVO A CABO EL DIA 22 DE JULIO A TEZIUTLAN	111.00	
11/ago./2022	E 15	T-180	MOV 255 T-180 REEMBOLSO DE PEAJES A JEESSICA CALDERON GARCIA DE LA COMISION REALIZADA EL DIA 13/07/2022 A ZACATLAN	112.00	
11/ago./2022	E 16	T-181	MOV 256 T-181 VIATICOS A DENISS JUQUILA ZAYAGO DELGADO PARA LA COMISION A CIUDAD DE MEXICO	1,620.80	2,640,707.42
15/ago./2022	D 27	T-182	MOV 252 ENTERO DE ISR DE OTRAS RETENCIONES DERIVADO DEL REGIMEN SIMPLIFICADO DE CONFIANZA	11.00	2,640,696.42
16/ago./2022	E 20	T-183	MOV 258 T-183 VIATICOS A JAVIER GUTIERREZ SERRANO PARA LA COMISION A HUEHUETLA	1,001.60	2,639,694.82
19/ago./2022	E 21	T-184	MOV 259 T-184 VIATICOS A JUAN ROSALES MOTE PARA LA COMISION A TEHUACAN	6,296.40	2,633,398.42
24/ago./2022	D 38	MOV-206	MOV 206 COMPROBACIÓN DE VIATICOS A MTRA MIRIAM ITZSEL CHAVEZ GOMEZ PARA LA COMISION A ZACAPOAXTLA	135.00	
24/ago./2022	D 40	MOV-211	MOV 211 COMPROBACIÓN DE VIATICOS A MTRA MIRIAM ITZSEL CHAVEZ GOMEZ PARA LA COMISION A VENUSTIANO CARRANZA PUEBLA	2,770.00	

Mayores y auxiliares

agosto del 2022

Hasta el nivel de cuenta 8

Cuenta	Nombre	Saldo inicial	Debe	Haber	Saldo final
1.1.1.2.2	5201 BANORTE GASTOS	Continuación...			
Fecha	Póliza	Referencia	Descripción		
24/ago./2022	D 42	MOV-245	MOV 245 COMPROBACION VIATICOS A MIRIAM ITZSEL CHAVEZ GOMEZ PARA LA COMISION A AJALPAN	4,785.40	
24/ago./2022	D 44	MOV-248	MOV 248 COMPROBACION DE VIATICOS A MIRIAM ITZSEL CHAVEZ GOMEZ PARA LA COMISION A CIUDAD DE MEXICO	518.80	
24/ago./2022	I 5	MIN-78	MINISTRACIÓN 78, OFICIO CEEAVIPUE/DAF/370/2022 PARA GASTOS DE OPERACIÓN CAPÍTULO 3000 SERVICIOS GENERALES	84,773.00	
24/ago./2022	I 7		MINISTRACIÓN 76, OFICIO CEEAVIPUE/DAF/362/2022 PARA GASTOS DE OPERACIÓN CAPÍTULO 3000 SERVICIOS GENERALES	39,187.58	
24/ago./2022	I 8		MINISTRACIÓN 75, OFICIO CEEAVIPUE/DAF/361/2022 PARA GASTOS DE OPERACIÓN CAPÍTULO 3000 SERVICIOS GENERALES	499.96	
24/ago./2022	I 9	MIN-74	MINISTRACIÓN 74, OFICIO CEEAVIPUE/DAF/360/2022 PARA GASTOS DE OPERACIÓN CAPÍTULO 3000 SERVICIOS GENERALES	5,000.00	
24/ago./2022	I 10	MIN-73	MINISTRACIÓN 73, OFICIO CEEAVIPUE/DAF/359/2022 PARA GASTOS DE OPERACIÓN CAPÍTULO 2000 MATERIALES Y SUMINISTROS	21,550.00	
24/ago./2022	I 11	MIN-72	MINISTRACIÓN 72, OFICIO CEEAVIPUE/DAF/358/2022 PARA GASTOS DE OPERACIÓN CAPÍTULO 2000 MATERIALES Y SUMINISTROS	8,000.00	
24/ago./2022	I 12	MIN-71	MINISTRACIÓN 71, OFICIO CEEAVIPUE/DAF/357/2022 PARA GASTOS DE OPERACIÓN CAPÍTULO 2000 MATERIALES Y SUMINISTROS	12,400.00	2,813,018.16

5 cuentas



NO.	NOMBRE	CONCEPTO	FECHA	No. CH.	DEBE	HABER	SALDO LIBROS
AGOSTO 2022							
1		SALDO DEL MES ANTERIOR					2,435,601.42
2	MARIA DEL PILAR SERRANO OSORNO	MOV 242 REEMBOLSO DE VIATICOS PARA MARIA DEL PILAR SERRANO OSORNO PARA LA COMISION EL DIA 14/006/2022 ACATLAN DE PEREZ FIGUEROA OAXACA	03-ago-22	T-170	-	508.00	2,435,093.42
3	JAVIER ROJAS MONTIEL	MOV 241 VIATICOS A JAVIER ROJAS MONTIEL PARA LA COMISION A CIUDAD SERDAN	03-ago-22	T-169	-	426.00	2,434,667.42
4	GOBIERNO DEL ESTADO DE PUEBLA	DEPÓSITO DE MINISTRACIÓN 67, OFICIO CEEAVIPUE/DAF/302/2022 PARA GASTOS DE OPERACIÓN CAPÍTULO 3000 SERVICIOS GENERALES	04-ago-22	MIN	3,000.00	-	2,437,667.42
5	GOBIERNO DEL ESTADO DE PUEBLA	DEPÓSITO DE MINISTRACIÓN 70, OFICIO CEEAVIPUE/DAF/309/2022 PARA GASTOS DE OPERACIÓN CAPÍTULO 2000 MATERIALES Y SUMINISTROS	08-ago-22	MIN	74,972.00	-	2,512,639.42
6	GOBIERNO DEL ESTADO DE PUEBLA	DEPÓSITO DE MINISTRACIÓN 68, OFICIO CEEAVIPUE/DAF/304/2022 PARA GASTOS DE OPERACIÓN CAPÍTULO 2000 MATERIALES Y SUMINISTROS	08-ago-22	MIN	148,254.00	-	2,660,893.42
7	JESSICA CALDERON GARCIA	MOV 244 VIATICOS A JESSICA CALDERON GARCIA PARA LA COMISION A LA CIUDAD DE MEXICO	08-ago-22	T-172	-	1,203.20	2,659,690.22
8	MIRIAM ITZSEL CHAVEZ GOMEZ	MOV 245 VIATICOS A MIRIAM ITZSEL CHAVEZ GOMEZ PARA LA COMISION A AJALPAN	08-ago-22	T-173	-	6,106.40	2,653,583.82
9	MARIA DEL PILAR SERRANO OSORNO	MOV 243 VIATICOS A MARIA DEL PILAR SERRANO OSORNO PARA LA COMISION A HUAHUCHINANGO	08-ago-22	T-171	-	1,229.20	2,652,354.62
10	MIRIAM ITZSEL CHAVEZ GOMEZ	MOV 248 VIATICOS A MIRIAM ITZSEL CHAVEZ GOMEZ PARA LA COMISION A CIUDAD DE MEXICO	09-ago-22	T-176	-	1,620.80	2,650,733.82
11	CFE SUMINISTRADOR DE SERVICIOS BASICOS	MOV 247 SERVICIO DE ENERGIA ELECTRICA CORRESPONDIENTE AL MES DE JULIO	11-ago-22	T-175	-	4,812.00	2,645,921.82
12	CFE SUMINISTRADOR DE SERVICIOS BASICOS	MOV 246 SERVICIO DE ENERGIA ELECTRICA CORRESPONDIENTE AL MES DE JULIO	11-ago-22	T-174	-	2,001.00	2,643,920.82
13	JAVIER GUTIERREZ SERRANO	MOV 249 VIATICOS A JAVIER GUTIERREZ SERRANO PARA LA COMISION A HUEHUETLA	11-ago-22	T-178	-	1,001.60	2,642,919.22
14	DENISS JUQUILA ZAYAGO DELGADO	MOV 256 VIATICOS A DENISS JUQUILA ZAYAGO DELGADO PARA LA COMISION A CIUDAD DE MEXICO	11-ago-22	T-181	-	1,620.80	2,641,298.42
15	MARIA DEL PILAR SERRANO OSORNO	MOV 253 REEMBOLSO DE VIATICOS A MARIA DEL PILAR SERRANO OSORNO DE LA COMISION A CIUDAD DE MEXICO EL DIA 28/07/2022	11-ago-22	T-177	-	368.00	2,640,930.42



NO.	NOMBRE	CONCEPTO	FECHA	No. CH.	DEBE	HABER	SALDO LIBROS
16	MARIA DEL PILAR SERRANO OSORNO	MOV 254 REEMBOLSO DE VIATICOS A MARIA DEL PILAR SERRANO OSORNO DERIVADO DEL VIATICO QUE SE LLEVO A CABO EL DIA 22 DE JULIO A TEZIUTLAN	11-ago-22	T-179	-	111.00	2,640,819.42
17	JESSICA CALDERON GARCIA	MOV 255 REEMBOLSO DE PEAJES A JEESSICA CALDERON GARCIA DE LA COMISION REALIZADA EL DIA 13/07/2022 A ZACATLAN	11-ago-22	T-180	-	112.00	2,640,707.42
18	TESORERÍA DE LA FEDERACIÓN	MOV 252 ENTERO DE ISR DE OTRAS RETENCIONES DERIVADO DEL REGIMEN SIMPLIFICADO DE CONFIANZA	15-ago-22	T-182	-	11.00	2,640,696.42
19	JAVIER GUTIERREZ SERRANO	MOV 258 VIATICOS A JAVIER GUTIERREZ SERRANO PARA LA COMISION A HUEHUETLA	16-ago-22	T-183	-	1,001.60	2,639,694.82
20	JUAN ROSALES MOTE	MOV 259 VIATICOS A JUAN ROSALES MOTE PARA LA COMISION A TEHUACAN	19-ago-22	T-184	-	6,296.40	2,633,398.42
21	MIRIAM ITZSEL CHAVEZ GOMEZ	MOV 206 REINTEGRO DE VIATICOS DE LA MTRA MIRIAM ITZSEL CHAVEZ GOMEZ DE LA COMISION A ZACAPOAXTLA	23-ago-22	DEP	135.00	-	2,633,533.42
22	MIRIAM ITZSEL CHAVEZ GOMEZ	MOV 245 REINTEGRO DE VIATICOS A MIRIAM ITZSEL CHAVEZ GOMEZ PARA LA COMISION A AJALPAN	23-ago-22	DEP	4,785.40	-	2,638,318.82
23	MIRIAM ITZSEL CHAVEZ GOMEZ	MOV 248 REINTEGRO DE VIATICOS A MIRIAM ITZSEL CHAVEZ GOMEZ PARA LA COMISION A CIUDAD DE MEXICO	23-ago-22	DEP	518.80	-	2,638,837.62
24	MIRIAM ITZSEL CHAVEZ GOMEZ	MOV 211 REINTEGRO DE LOS VIATICOS A MTRA MIRIAM ITZSEL CHAVEZ GOMEZ PARA LA COMISION A VENUSTIANO CARRANZA PUEBLA	23-ago-22	DEP	2,770.00	-	2,641,607.62
25	GOBIERNO DEL ESTADO DE PUEBLA	DEPÓSITO DE MINISTRACIÓN 71, OFICIO CEEAVIPUE/DAF/357/2022 PARA GASTOS DE OPERACIÓN CAPÍTULO 2000 MATERIALES Y SUMINISTROS	24-ago-22	MIN	12,400.00	-	2,654,007.62
26	GOBIERNO DEL ESTADO DE PUEBLA	DEPÓSITO DE MINISTRACIÓN 73, OFICIO CEEAVIPUE/DAF/359/2022 PARA GASTOS DE OPERACIÓN CAPÍTULO 2000 MATERIALES Y SUMINISTROS	24-ago-22	MIN	21,550.00	-	2,675,557.62
27	GOBIERNO DEL ESTADO DE PUEBLA	DEPÓSITO DE MINISTRACIÓN 72, OFICIO CEEAVIPUE/DAF/358/2022 PARA GASTOS DE OPERACIÓN CAPÍTULO 2000 MATERIALES Y SUMINISTROS	24-ago-22	MIN	8,000.00	-	2,683,557.62
28	GOBIERNO DEL ESTADO DE PUEBLA	DEPÓSITO DE MINISTRACIÓN 76, OFICIO CEEAVIPUE/DAF/362/2022 PARA GASTOS DE OPERACIÓN CAPÍTULO 3000 SERVICIOS GENERALES	24-ago-22	MIN	39,187.58	-	2,722,745.20



NO.	NOMBRE	CONCEPTO	FECHA	No. CH.	DEBE	HABER	SALDO LIBROS
29	GOBIERNO DEL ESTADO DE PUEBLA	DEPÓSITO DE MINISTRACIÓN 75, OFICIO CEEAVIPUE/DAF/361/2022 PARA GASTOS DE OPERACIÓN CAPÍTULO 3000 SERVICIOS GENERALES	24-ago-22	MIN	499.96	-	2,723,245.16
30	GOBIERNO DEL ESTADO DE PUEBLA	DEPÓSITO DE MINISTRACIÓN 74, OFICIO CEEAVIPUE/DAF/360/2022 PARA GASTOS DE OPERACIÓN CAPÍTULO 3000 SERVICIOS GENERALES	24-ago-22	MIN	5,000.00	-	2,728,245.16
31	GOBIERNO DEL ESTADO DE PUEBLA	DEPÓSITO DE MINISTRACIÓN 78, OFICIO CEEAVIPUE/DAF/370/2022 PARA GASTOS DE OPERACIÓN CAPÍTULO 3000 SERVICIOS GENERALES	24-ago-22	MIN	84,773.00	-	2,813,018.16
					405,845.74	28,429.00	2,813,018.16

COMISION EJECUTIVA ESTATAL DE ATENCION A VICTIMAS DEL ESTADO
 CALLE 17 PTE 1701

 SANTIAGO
 PUEBLA PUE. C.P. 72000
 SUCURSAL: 1182 PUEBLA BLVD. NORTE
 TIPO DE ENVÍO: CORREO

 NO. DE CLIENTE: 64310882
 RFC: CEE200101A29

 DATOS DE SUCURSAL:
 PLAZA: 9719 PLAZA PUEBLA
 DIRECCIÓN: HEROES 5 DE MAYO N° EXTERIOR 2605 LAS HADAS
 TELÉFONO:

INFORMACIÓN DEL PERIODO

 Periodo **Del 01/Agosto/2022 al 31/Agosto/2022**
 Fecha de corte **31/Agosto/2022**
 Moneda **PESOS**
RESUMEN INTEGRAL

Producto	No. de Cuenta	CLABE	Saldo anterior	Saldo al corte
ENLACE NEGOCIOS AVANZADA	1083205201	072 650 01083205201 8	\$2,439,137.26	\$2,820,859.40
TOTAL			\$2,439,137.26	\$2,820,859.40

DETALLE ENLACE NEGOCIOS AVANZADA
Resumen del periodo

Saldo inicial del periodo	\$ 2,439,137.26
+ Total de depósitos	\$ 410,151.14
- Total de retiros	\$ 28,429.00
+ Intereses Netos Ganados	\$ 0.00
- Total de comisiones Cobradas / Pagadas	\$ 0.00
- IVA sobre comisiones (16%)	\$ 0.00
- Intereses Cobrados / Pagados	\$ 0.00
Saldo actual	\$ 2,820,859.40
Saldo disponible al día*	\$ 2,820,859.40

Saldo Promedio

Saldo promedio mínimo	\$ 0.00
En el Periodo 01 Ago al 31 Ago:	\$ 2,643,959.43
Días que comprende el periodo	31

Intereses devengados


Tasa Bruta Anual	0.00%
Interés Tasa Bruta Anual	\$ 0.00
Retención de ISR	\$ 0.00
INTERESES NETOS GANADOS	\$ 0.00

Saldo no disponible al día

Depósitos de Cheques S.B.C.	\$ 0.00
Ret. Garantía Líquida	\$ 0.00
Comisiones pendientes de aplicar	\$ 0.00
Compras no aplicadas	\$ 0.00
TOTAL	\$ 0.00

Resumen de comisiones

Cheques girados	0
Cheques girados sin comisión	0
Cheques girados con comisión	0
Importe de la comisión	\$ 0.00
Por cheques devueltos	\$ 0.00
Otras comisiones	\$ 0.00

 ENLACE NEGOCIOS AVANZADA
 (Saldo inicial de \$2,439,137.26)


DEPÓSITOS	\$410,151.14
RETIROS	\$28,429.00
COMISIONES	\$0.00
OTROS CARGOS	\$0.00
SALDO FINAL	\$2,820,859.40

Línea Directa para su empresa:

 Ciudad de México: (55) 5140 5640 | Monterrey: (81) 8156 9640 | Guadalajara: (33) 3669 9040 | Resto del país: 800 - DIRECTA (3473282) | Visita nuestra página: www.banorte.com
 Banco Mercantil del Norte S.A. Institución de Banca Múltiple Grupo Financiero Banorte, Av. Revolución No. 3000, Colonia La Primavera C.P.64830, Municipio Monterrey
 Nuevo Leon. RFC BMN930209927

DETALLE DE MOVIMIENTOS (PESOS) ▼

Enlace Negocios Avanzada

FECHA	DESCRIPCIÓN / ESTABLECIMIENTO	MONTO DEL DEPOSITO	MONTO DEL RETIRO	SALDO
31-JUL-22	SALDO ANTERIOR			2,439,137.26
03-AGO-22	TRASPASO A CUENTA DE TERCEROS 0003082022 IVA:00000000.00 , A LA CUENTA: 1136166141 REEMBOLSO VIATICOS OAXACA 14062022 AL R.F.C. SEOP8410127G8		508.00	2,438,629.26
03-AGO-22	TRASPASO A CUENTA DE TERCEROS 0004082022 IVA:00000000.00 , A LA CUENTA: 1169800911 VIATICOS CIUDAD SERDAN 04082022 AL R.F.C. ROMJ880623962		426.00	2,438,203.26
04-AGO-22	002601002208040000247724 SPEI RECIBIDO, BCO:0012 BBVA BANCOMER HR LIQ: 11:23:53 DEL CLIENTE GOBIERNO DEL ESTADO DE PUEBLA DE LA CLABE 012650001178391978 CON RFC GEP850101156 CONCEPTO: 04 139 0527 07 0014 REFERENCIA: 2160004 CVE RAST: 002601002208040000247724	3,000.00		2,441,203.26
08-AGO-22	002601002208080000687801 SPEI RECIBIDO, BCO:0012 BBVA BANCOMER HR LIQ: 12:50:11 DEL CLIENTE GOBIERNO DEL ESTADO DE PUEBLA DE LA CLABE 012650001178391978 CON RFC GEP850101156 CONCEPTO: 04 139 0527 08 0004 REFERENCIA: 2200044 CVE RAST: 002601002208080000687801	74,972.00		2,516,175.26
08-AGO-22	002601002208080000687800 SPEI RECIBIDO, BCO:0012 BBVA BANCOMER HR LIQ: 12:50:11 DEL CLIENTE GOBIERNO DEL ESTADO DE PUEBLA DE LA CLABE 012650001178391978 CON RFC GEP850101156 CONCEPTO: 04 139 0527 08 0003 REFERENCIA: 2200043 CVE RAST: 002601002208080000687800	148,254.00		2,664,429.26
08-AGO-22	TRASPASO A CUENTA DE TERCEROS 0009082022 IVA:00000000.00 , A LA CUENTA: 0499837671 VIATICOS CDMX 09082022 AL R.F.C. CAGJ8907123H7		1,203.20	2,663,226.06
08-AGO-22	TRASPASO A CUENTA DE TERCEROS 0008082022 IVA:00000000.00 , A LA CUENTA: 0806990259 VIATICOS AJALPAN 08 AL 09 082022 AL R.F.C. CAGM740204954		6,106.40	2,657,119.66
08-AGO-22	TRASPASO A CUENTA DE TERCEROS 0012082022 IVA:00000000.00 , A LA CUENTA: 1136166141 VIATICOS HUAUCHINANGO 12082022 AL R.F.C. SEOP8410127G8		1,229.20	2,655,890.46
09-AGO-22	TRASPASO A CUENTA DE TERCEROS 0010082022 IVA:00000000.00 , A LA CUENTA: 0806990259 VIATICOS CDMX 10082022 AL R.F.C. CAGM740204954		1,620.80	2,654,269.66
11-AGO-22	CARGO POR PAGO CONCENTRACION BEM COMISION FEDERA 0000000000012219710039672208120000048129 AL RFC CSS160330CP7 RAS 88462223073329088924 FAC 088924		4,812.00	2,649,457.66
11-AGO-22	CARGO POR PAGO CONCENTRACION BEM COMISION FEDERA 0000000000012210101031652208120000020015 AL RFC CSS160330CP7 RAS 88462223081921088924 FAC 088924		2,001.00	2,647,456.66
11-AGO-22	TRASPASO A CUENTA DE TERCEROS 0012082022 IVA:00000000.00 , A LA CUENTA: 1133100845 VIATICOS HUEHUETLA 12082022 AL R.F.C. GUSJ8405172T9		1,001.60	2,646,455.06
11-AGO-22	TRASPASO A CUENTA DE TERCEROS 0015082022 IVA:00000000.00 , A LA CUENTA: 1023937544 VIATICOS ESTADO DE MEXICO 15082022 AL R.F.C. ZADD950125LY4		1,620.80	2,644,834.26
11-AGO-22	TRASPASO A CUENTA DE TERCEROS 0011082022 IVA:00000000.00 , A LA CUENTA: 1136166141 REEMBOLSO VIATICOS CDMX 28072022 AL R.F.C. SEOP8410127G8		368.00	2,644,466.26
11-AGO-22	TRASPASO A CUENTA DE TERCEROS 0011082022 IVA:00000000.00 , A LA CUENTA: 1136166141 REEMBOLSO VIATICOS TEZIUTLAN 22072022 AL R.F.C. SEOP8410127G8		111.00	2,644,355.26
11-AGO-22	TRASPASO A CUENTA DE TERCEROS 0011082022 IVA:00000000.00 , A LA CUENTA: 0499837671 REEMBOLSO VIATICOS ZACATLAN 13072022 AL R.F.C. CAGJ8907123H7		112.00	2,644,243.26
15-AGO-22	PAGO REFERENCIADO 565197422722 Impuesto Deposito Referenciado		11.00	2,644,232.26
16-AGO-22	TRASPASO A CUENTA DE TERCEROS 0017082022 IVA:00000000.00 , A LA CUENTA: 1133100845 VIATICOS HUEHUETLA 17082022 AL R.F.C. GUSJ8405172T9		1,001.60	2,643,230.66
19-AGO-22	TRASPASO A CUENTA DE TERCEROS 0019082022 IVA:00000000.00 , A LA CUENTA: 0806986122 VIATICOS TEHUACAN 19 Y 20082022 AL R.F.C. ROMJ811105E62		6,296.40	2,636,934.26
22-AGO-22	TRASPASO 0000220822 , DE LA CUENTA: 0806986122 reembolso de viaticos de día 19 y 20 ago	6,296.40		2,643,230.66
23-AGO-22	DEPOSITO DE CUENTA DE TERCEROS 0000230822 DE LA CUENTA 0806990259 Viaticos Zacapoaxtla	135.00		2,643,365.66
23-AGO-22	DEPOSITO DE CUENTA DE TERCEROS 0000230822 DE LA CUENTA 0806990259 reembolso viaticos 9 ago 2022	4,785.40		2,648,151.06
23-AGO-22	DEPOSITO DE CUENTA DE TERCEROS 0000230822 DE LA CUENTA 0806990259 reembolso viaticos 10 ago 2022 CDMX	518.80		2,648,669.86
24-AGO-22	002601002208240000709299 SPEI RECIBIDO, BCO:0012 BBVA BANCOMER HR LIQ: 11:50:02 DEL CLIENTE GOBIERNO DEL ESTADO DE PUEBLA DE LA CLABE 012650001178391978 CON RFC GEP850101156 CONCEPTO: 04 139 0527 08 0005 REFERENCIA: 2360010 CVE RAST: 002601002208240000709299	12,400.00		2,661,069.86

Línea Directa para su empresa:

 Ciudad de México: (55) 5140 5640 | Monterrey: (81) 8156 9640 | Guadalajara: (33) 3669 9040 | Resto del país: 800 - DIRECTA (3473282) | Visita nuestra página: www.banorte.com
 Banco Mercantil del Norte S.A. Institución de Banca Múltiple Grupo Financiero Banorte, Av. Revolución No. 3000, Colonia La Primavera C.P.64830, Municipio Monterrey
 Nuevo Leon. RFC BMN930209927

DETALLE DE MOVIMIENTOS (PESOS) (CONTINUACIÓN) ▼

Enlace Negocios Avanzada

FECHA	DESCRIPCIÓN / ESTABLECIMIENTO	MONTO DEL DEPOSITO	MONTO DEL RETIRO	SALDO
24-AGO-22	002601002208240000709305 SPEI RECIBIDO, BCO:0012 BBVA BANCOMER HR LIQ: 11:50:05 DEL CLIENTE GOBIERNO DEL ESTADO DE PUEBLA DE LA CLABE 012650001178391978 CON RFC GEP850101156 CONCEPTO: 04 139 0527 08 0007 REFERENCIA: 2360012 CVE RAST: 002601002208240000709305	21,550.00		2,682,619.86
24-AGO-22	002601002208240000709304 SPEI RECIBIDO, BCO:0012 BBVA BANCOMER HR LIQ: 11:50:05 DEL CLIENTE GOBIERNO DEL ESTADO DE PUEBLA DE LA CLABE 012650001178391978 CON RFC GEP850101156 CONCEPTO: 04 139 0527 08 0006 REFERENCIA: 2360011 CVE RAST: 002601002208240000709304	8,000.00		2,690,619.86
24-AGO-22	002601002208240000709308 SPEI RECIBIDO, BCO:0012 BBVA BANCOMER HR LIQ: 11:50:05 DEL CLIENTE GOBIERNO DEL ESTADO DE PUEBLA DE LA CLABE 012650001178391978 CON RFC GEP850101156 CONCEPTO: 04 139 0527 08 0010 REFERENCIA: 2360015 CVE RAST: 002601002208240000709308	39,187.58		2,729,807.44
24-AGO-22	002601002208240000709307 SPEI RECIBIDO, BCO:0012 BBVA BANCOMER HR LIQ: 11:50:05 DEL CLIENTE GOBIERNO DEL ESTADO DE PUEBLA DE LA CLABE 012650001178391978 CON RFC GEP850101156 CONCEPTO: 04 139 0527 08 0009 REFERENCIA: 2360014 CVE RAST: 002601002208240000709307	499.96		2,730,307.40
24-AGO-22	002601002208240000709306 SPEI RECIBIDO, BCO:0012 BBVA BANCOMER HR LIQ: 11:50:05 DEL CLIENTE GOBIERNO DEL ESTADO DE PUEBLA DE LA CLABE 012650001178391978 CON RFC GEP850101156 CONCEPTO: 04 139 0527 08 0008 REFERENCIA: 2360013 CVE RAST: 002601002208240000709306	5,000.00		2,735,307.40
24-AGO-22	002601002208240000709310 SPEI RECIBIDO, BCO:0012 BBVA BANCOMER HR LIQ: 11:50:05 DEL CLIENTE GOBIERNO DEL ESTADO DE PUEBLA DE LA CLABE 012650001178391978 CON RFC GEP850101156 CONCEPTO: 04 139 0527 08 0012 REFERENCIA: 2360017 CVE RAST: 002601002208240000709310	84,773.00		2,820,080.40
24-AGO-22	TRASPASO 0000220824, DE LA CUENTA: 1133100845 dev viaticos Huehuetla 12 de agosto	18.60		2,820,099.00
24-AGO-22	TRASPASO 0000220824, DE LA CUENTA: 1133100845 dev viaticos Huehuetla 17 agosto	69.60		2,820,168.60
29-AGO-22	DEPEFECTIVO	632.00		2,820,800.60
29-AGO-22	DEPEFECTIVO	58.80		2,820,859.40

MENSAJES IMPORTANTES

ESTIMADO CLIENTE, LE INFORMAMOS QUE LAS CONSTANCIAS FISCALES DEL EJERCICIO 2021 CORRESPONDIENTES A SUS CUENTAS INVERSIONES A PLAZO, FONDOS DE INVERSION, INVERSIONES DE MESA DE DINERO Y CREDITOS HIPOTECARIOS, SE ENCUENTRAN A SU DISPOSICION PARA SU CONSULTA. PUEDE DESCARGARLOS DESDE BANCO EN LINEA, DANDO CLIC EN LA IMAGEN DE SU USUARIO DEBAJO DEL BOTON "SALIR", ELIGE LA OPCION "CONSTANCIAS DE INTERES REAL" PARA SELECCIONAR EL PERIODO, O SI LO PREFERE, SOLICITELA(S) EN CUALQUIERA DE NUESTRAS SUCURSALES. EN CASO DE DUDAS O PARA MAYOR INFORMACION, ESTAMOS A SUS ORDENES EN BANORTE DONDE UNO DE NUESTROS EJECUTIVOS CON GUSTO LO PODRA ATENDER.

**Advertencia: Incumplir sus obligaciones le puede generar comisiones.
El presente estado de cuenta no es un comprobante fiscal.**

La fecha de corte coincide con la fecha de terminación del periodo que se señala en el presente estado de cuenta. Las operaciones efectuadas durante los días no laborales o después de la hora de corte de fin de día serán consideradas en nuestra contabilidad como realizadas en el siguiente día hábil bancario. Usted dispone de 90 días después de la fecha de corte para objetar la información contenida en su estado de cuenta, de no hacerlo se asumirá su conformidad al respecto.

Cuando no reciba su estado de cuenta durante los 20 días siguientes de la fecha de corte, y no haya dado instrucciones para que no se le envíe, favor de solicitarlo en su sucursal.

En el caso de avisos de modificaciones al contrato de adhesión, recuerde que, si así lo decide, tiene derecho a solicitar la cancelación de su cuenta dentro de los 30 días naturales posteriores a la notificación recibida, sin responsabilidad alguna a su cargo cubriendo, en su caso, los adeudos que se hayan generado a la fecha.

Aviso de privacidad

Ponemos a su disposición el Aviso de Privacidad en www.banorte.com en el entendido de que su información será tratada con sujeción a los fines establecidos en el referido Aviso de Privacidad.

Línea Directa para su empresa:

Ciudad de México: (55) 5140 5640 | Monterrey: (81) 8156 9640 | Guadalajara: (33) 3669 9040 | Resto del país: 800 - DIRECTA (3473282) | Visita nuestra página: www.banorte.com
Banco Mercantil del Norte S.A. Institución de Banca Múltiple Grupo Financiero Banorte, Av. Revolución No. 3000, Colonia La Primavera C.P.64830, Municipio Monterrey
Nuevo Leon. RFC BMN930209927

Consultas, Reclamaciones, y Aclaraciones

Banco Mercantil del Norte S.A. Institución de Banca Múltiple, Grupo Financiero Banorte recibe las consultas, reclamaciones o aclaraciones, a través de su **Unidad Especializada de Atención a Usuarios (UNE)**, ubicada en Av. Paseo de la Reforma 195 Piso 1, Colonia Cuauhtémoc, C.P. 06500, Alcaldía Cuauhtémoc, Ciudad de México, Correo electrónico: une@banorte.com, o al Teléfono: **800 627 2292** así como en cualquiera de sus sucursales. En el caso de no obtener una respuesta satisfactoria o en el caso de requerir consultar y/o comparar información sobre comisiones podrá acudir a la Comisión Nacional para la Protección y Defensa de los Usuarios de Servicios Financieros www.condusef.gob.mx con número telefónico de atención en la Ciudad de México (55) 5340 0999 y desde el interior de la República el **800 999 8080**.

Referencia de Abreviaturas

ABO	Abono	COM	Comisión	EDO	Estado	O/B	Otro Banco
ATM	Cajero Automático	CONS	Consulta	I.S.R	Impuesto Sobre la Renta	PZO	Plazo
BTE	Banorte	CPA	Compra	I.V.A	Impuesto al Valor Agregado	R.F.C	Registro Federal de Causantes
CAM	Cámara de compensación	CTA	Cuenta	INT	Interés (es)	REV	Reverso
CAP	Capital	DEP	Depósito	INTBC	Interbancaria	S.B.C	Saldo salvo Buen Cobro
CHEQ/CHQ	Cheque	DEV	Devolución	INV	Inversión	VEN	Ventanilla
CLABE	Clave Bancaria Estandarizada	DISP	Disposición/Dispersión	LIQ	Liquidación (Pago)		



Los productos anteriormente descritos se encuentran protegidos por el Instituto para la Protección del Ahorro Bancario (IPAB) hasta por un monto equivalente a 400,000 UDI por cliente, por Institución. Lo anterior de conformidad con las disposiciones legales que regulan a dicho Instituto. Vista la página www.ipab.org.mx

Línea Directa para su empresa:

Ciudad de México: (55) 5140 5640 | Monterrey: (81) 8156 9640 | Guadalajara: (33) 3669 9040 | Resto del país: 800 - DIRECTA (3473282) | Visita nuestra página: www.banorte.com
 Banco Mercantil del Norte S.A. Institución de Banca Múltiple Grupo Financiero Banorte, Av. Revolución No. 3000, Colonia La Primavera C.P.64830, Municipio Monterrey
 Nuevo Leon. RFC BMN930209927