

	2021	2020
<b>INGRESOS Y OTROS BENEFICIOS</b>		
<b>Ingresos de Gestion</b>		
Impuestos	0.00	0.00
Cuotas y Aportaciones de Seguridad Social	0.00	0.00
Contribuciones de Mejoras	0.00	0.00
Derechos	0.00	0.00
Productos	0.00	0.00
Aprovechamientos	0.00	0.00
Ingresos por Venta de Bienes y Prestacion de Servicios	0.00	0.00
<b>Participaciones, Aportaciones, Convenios, Incentivos Derivados de la Colaboración Fiscal, Fondos Distintos de Aportaciones, Transferencias, Asignaciones, Subsidios y Subvenciones, y Pensiones y Jubilaciones</b>		
Participaciones, Aportaciones, Convenios, Incentivos Derivados de la Colaboración Fiscal y Fondos Distintos de Aportaciones	0.00	0.00
Transferencias, Asignaciones, Subsidios y Subvenciones, y Pensiones y Jubilaciones	3,819,865.30	0.00
<b>Otros Ingresos y Beneficios</b>		
Ingresos Financieros	0.00	0.00
Incremento por Variación de Inventarios	0.00	0.00
Disminución del Exceso de Estimaciones por Perdida o Deterioro u Obsolescencia	0.00	0.00
Disminución del Exceso de Provisiones	0.00	0.00
Otros Ingresos y Beneficios Varios	0.00	0.00
<b>Total de Ingresos y Otros Beneficios</b>	<b>3,819,865.30</b>	<b>0.00</b>
<b>GASTOS Y OTRAS PERDIDAS</b>		
<b>Gastos de Funcionamiento</b>		
Servicios Personales	2,806,108.85	0.00
Materiales y Suministros	210,485.48	0.00
Servicios Generales	121,160.36	0.00
<b>Transferencias, Asignaciones, Subsidios y Otras Ayudas</b>		
Transferencias Internas y Asignaciones al Sector Público	0.00	0.00
Transferencias al Resto del Sector Publico	0.00	0.00
Subsidios y Subvenciones	0.00	0.00
Ayudas Sociales	0.00	0.00
Pensiones y Jubilaciones	0.00	0.00
Transferencias a Fideicomisos, Mandatos y Contratos Análogos	0.00	0.00
Transferencias a la Seguridad Social	0.00	0.00
Donativos	0.00	0.00
Transferencias al Exterior		
<b>Participaciones y Aportaciones</b>		
Participaciones y Aportaciones	0.00	0.00
Aportaciones	0.00	0.00
Convenios	0.00	0.00

	2021	2020
<b>Intereses, Comisiones y Otros Gastos de la Deuda Publica</b>		
Intereses de la Deuda Publica	0.00	0.00
Comisiones de la Deuda Publica	0.00	0.00
Gastos de la Deuda Publica	0.00	0.00
Costo por Coberturas	0.00	0.00
Apoyos Financieros	0.00	0.00
<b>Otros Gastos y Pérdidas Extraordinarias</b>		
Estimaciones, Depreciaciones, Deterioros, Obsolescencia y Amortizaciones	0.00	0.00
Provisiones	0.00	0.00
Disminución de Inventarios	0.00	0.00
Aumento por Insuficiencia de Estimaciones por Perdida o Deterioro u Obsolescencia	0.00	0.00
Aumento por Insuficiencia de Provisiones	0.00	0.00
Otros Gastos	0.00	0.00
<b>Inversion Publica</b>		
Inversión Publica no Capitalizable	0.00	0.00
<b>Total de Gastos y Otras Pérdidas</b>	<b>3,137,754.69</b>	<b>0.00</b>
<b>Resultados del Ejercicio (Ahorro/Desahorro)</b>	<b>682,110.61</b>	<b>0.00</b>

Bajo protesta de decir verdad declaramos que los Estados Financieros y sus Notas son razonablemente correctos y responsabilidad del emisor.

La suma de los parciales puede no coincidir con el total, debido al redondeo.

AUTORIZÓ.



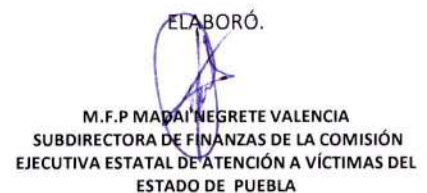
MTRA. MIRIAM ITZSEL CHÁVEZ GÓMEZ  
LA ENCARGADA DE DESPACHO DE LA  
COMISIÓN EJECUTIVA ESTATAL DE ATENCIÓN  
A VÍCTIMAS DEL ESTADO DE PUEBLA

REVISÓ



LIC. ANA LUZ OLVERA JUÁREZ  
DIRECTORA DE ADMINISTRACIÓN Y FINANZAS DE LA  
COMISIÓN EJECUTIVA ESTATAL DE ATENCIÓN A  
VÍCTIMAS DEL ESTADO DE PUEBLA

ELABORÓ.



M.F.P. MADAI NEGRETE VALENCIA  
SUBDIRECTORA DE FINANZAS DE LA COMISIÓN  
EJECUTIVA ESTATAL DE ATENCIÓN A VÍCTIMAS DEL  
ESTADO DE PUEBLA

	2021	2020		2021	2020
<b>ACTIVO CIRCULANTE</b>			<b>PASIVO CIRCULANTE</b>		
EFFECTIVO Y EQUIVALENTES	885,009.45	0.00	CUENTAS POR PAGAR A CORTO PLAZO	202,898.84	0.00
DERECHOS A RECIBIR EFECTIVO O EQUIVALENTES	0.00	0.00	DOCUMENTOS POR PAGAR A CORTO PLAZO	0.00	0.00
OTROS ACTIVOS CIRCULANTES	0.00	0.00	PORCION A CORTO PLAZO DE LA DEUDA PUBLICA A LARGO PLAZO	0.00	0.00
DERECHOS A RECIBIR BIENES O SERVICIOS	0.00	0.00	TITULOS Y VALORES A CORTO PLAZO	0.00	0.00
INVENTARIOS	0.00	0.00	PASIVOS DIFERIDOS A CORTO PLAZO	0.00	0.00
ALMACENES	0.00	0.00	FONDOS Y BIENES DE TERCEROS EN GARANTIA Y/O ADMINISTRACION A CORTO PLAZO	0.00	0.00
ESTIMACION POR PERDIDAS O DETERIORO DE ACTIVOS CIRCULANTES	0.00	0.00	PROVISIONES A CORTO PLAZO	0.00	0.00
			OTROS PASIVOS A CORTO PLAZO	0.00	0.00
<b>TOTAL DE ACTIVOS CIRCULANTES</b>	<b>885,009.45</b>	<b>0.00</b>	<b>TOTAL DE PASIVOS CIRCULANTES</b>	<b>202,898.84</b>	<b>0.00</b>
<b>ACTIVO NO CIRCULANTE</b>			<b>PASIVO NO CIRCULANTE</b>		
INVERSIONES FINANCIERAS A LARGO PLAZO	0.00	0.00	CUENTAS POR PAGAR A LARGO PLAZO	0.00	0.00
DERECHOS A RECIBIR EFECTIVO O EQUIVALENTES A LARGO PLAZO	0.00	0.00	DOCUMENTOS POR PAGAR A LARGO PLAZO	0.00	0.00
BIENES INMUEBLES INFRAESTRUCTURA Y CONSTRUCCIONES EN PROCESO	0.00	0.00	DEUDA PUBLICA A LARGO PLAZO	0.00	0.00
BIENES MUEBLES	0.00	0.00	PASIVOS DIFERIDOS A LARGO PLAZO	0.00	0.00
ACTIVOS INTANGIBLES	62,174.26	0.00	FONDOS Y BIENES DE TERCEROS EN GARANTIA Y/O ADMINISTRACION A LARGO PLAZO	0.00	0.00
DEPRECIACION, DETERIORO Y AMORTIZACION ACUMULADA DE BIENES	0.00	0.00	PROVISIONES A LARGO PLAZO	0.00	0.00
ACTIVOS DIFERIDOS	0.00	0.00	<b>TOTAL DE PASIVOS NO CIRCULANTES</b>	<b>0.00</b>	<b>0.00</b>
ESTIMACION POR PERDIDA O DETERIORO DE ACTIVOS NO CIRCULANTES	0.00	0.00	<b>TOTAL DE PASIVO</b>	<b>202,898.84</b>	<b>0.00</b>
OTROS ACTIVOS NO CIRCULANTES	0.00	0.00			
<b>OTROS ACTIVOS</b>			<b>HACIENDA PÚBLICA/ PATRIMONIO</b>		
<b>TOTAL DE ACTIVOS NO CIRCULANTES</b>	<b>62,174.26</b>	<b>0.00</b>	<b>HACIENDA PUBLICA / PATRIMONIO CONTRIBUIDO</b>		
			APORTACIONES	0.00	0.00
			DONACIONES DE CAPITAL	0.00	0.00
			ACTUALIZACION DE LA HACIENDA PUBLICA/PATRIMONIO	0.00	0.00
			<b>HACIENDA PUBLICA / PATRIMONIO GENERADO</b>		
			RESULTADOS DEL EJERCICIO (AHORRO / DESAHORRO)	682,110.61	0.00
			RESULTADOS DE EJERCICIOS ANTERIORES	62,174.26	0.00
			REVALUOS	0.00	0.00
			RESERVAS	0.00	0.00
			RECTIFICACIONES DE RESULTADOS DE EJERCICIOS ANTERIORES	0.00	0.00
			EXCESO O INSUFICIENCIA EN LA ACTUALIZACION DE LA HACIENDA PUBLICA/PATRIMONIO		
			RESULTADO POR POSICION MONETARIA	0.00	0.00
			RESULTADO POR TENENCIA DE ACTIVOS NO MONETARIOS	0.00	0.00
			<b>TOTAL HACIENDA PUBLICA / PATRIMONIO</b>	<b>744,284.87</b>	<b>0.00</b>
<b>TOTAL DE ACTIVOS</b>	<b>947,183.71</b>	<b>0.00</b>	<b>TOTAL DE PASIVO Y HACIENDA PÚBLICA/PATRIMONIO</b>	<b>947,183.71</b>	<b>0.00</b>

Bajo protesta de decir verdad declaramos que los Estados Financieros y sus Notas son razonablemente correctos y responsabilidad del emisor.

La suma de los parciales puede no coincidir con el total, debido al redondeo.

AUTORIZO.

MTRA. MIRIAM ITZSEL CHÁVEZ GÓMEZ  
LA ENCARGADA DE DESPACHO DE LA COMISIÓN  
EJECUTIVA ESTATAL DE ATENCIÓN A VÍCTIMAS DEL  
ESTADO DE PUEBLA

REVISO

LIC. ANA LUZ OLVERA JUÁREZ  
DIRECTORA DE ADMINISTRACIÓN Y FINANZAS DE LA  
COMISIÓN EJECUTIVA ESTATAL DE ATENCIÓN A VÍCTIMAS DEL  
ESTADO DE PUEBLA

ELABORO.

M.F.P. MADAI NEGRETE VALENCIA  
SUBDIRECTORA DE FINANZAS DE LA COMISIÓN  
EJECUTIVA ESTATAL DE ATENCIÓN A VÍCTIMAS DEL  
ESTADO DE PUEBLA

Comisión Ejecutiva Estatal de Atención a Víctimas del Estado de Puebla  
R.F.C. CEE200101A29  
ESTADO DE VARIACION EN LA HACIENDA PUBLICA  
DEL 1 DE ENERO AL 31 DE MAYO 2021

Concepto	Hacienda Pública / Patrimonio Contribuido	Hacienda Pública / Patrimonio Generado de Ejercicios Anteriores	Hacienda Pública / Patrimonio Generado del Ejercicio	Exceso o Insuficiencia en la Actualización de la Hacienda Pública / Patrimonio	Total
HACIENDA PUBLICA PATRIMONIO CONTRIBUIDO 2020	0.00				0.00
APORTACIONES					0.00
DONACIONES DE CAPITAL					0.00
ACTUALIZACION DE LA HACIENDA PUBLICA/PATRIMONIO					0.00
HACIENDA PUBLICA / PATRIMONIO GENERADO NETO 2020		0.00	0.00		0.00
RESULTADOS DEL EJERCICIO (AHORRO / DESAHORRO)			0.00		0.00
RESULTADOS DE EJERCICIOS ANTERIORES		0.00			0.00
REVALUOS					0.00
RESERVAS					0.00
RECTIFICACIONES DE RESULTADOS DE EJERCICIOS ANTERIORES					0.00
EXCESO O INSUFICIENCIA EN LA ACTUALIZACION DE LA HACIENDA PUBLICA/PATRIMONIO NETO 2020				0.00	0.00
RESULTADO POR POSICION MONETARIA					0.00
RESULTADO POR TENENCIA DE ACTIVOS NO MONETARIOS					0.00
<b>HACIENDA PUBLICA / PATRIMONIO NETO DEL EJERCICIO 2021</b>	<b>0.00</b>	<b>0.00</b>	<b>0.00</b>	<b>0.00</b>	<b>0.00</b>
<b>CAMBIOS EN LA HACIENDA PUBLICA / PATRIMONIO NETO DEL EJERCICIO 2021</b>	<b>0.00</b>				<b>0.00</b>
APORTACIONES					0.00
DONACIONES DE CAPITAL	0.00				0.00
ACTUALIZACION DE LA HACIENDA PUBLICA/PATRIMONIO					0.00
<b>VARIACIONES DE LA HACIENDA PUBLICA / PATRIMONIO NETO DEL EJERCICIO 2021</b>		<b>62,174.26</b>	<b>682,110.61</b>		<b>744,284.87</b>
RESULTADOS DEL EJERCICIO (AHORRO / DESAHORRO)			682,110.61		682,110.61
RESULTADOS DE EJERCICIOS ANTERIORES		62,174.26	0.00		62,174.26
REVALUOS					0.00
RESERVAS					0.00
RECTIFICACIONES DE RESULTADOS DE EJERCICIOS ANTERIORES					0.00
CAMBIOS EN EL EXCESO O INSUFICIENCIA EN LA ACTUALIZACION DE LA HACIENDA PUBLICA/PATRIMONIO NETO 2021				0.00	0.00
RESULTADO POR POSICION MONETARIA					0.00
RESULTADO POR TENENCIA DE ACTIVOS NO MONETARIOS					0.00
<b>SALDO NETO EN LA HACIENDA PUBLICA / PATRIMONIO 2021</b>	<b>0.00</b>	<b>62,174.26</b>	<b>682,110.61</b>	<b>0.00</b>	<b>744,284.87</b>

Bajo protesta de decir verdad declaramos que los Estados Financieros y sus Notas son razonablemente correctos y responsabilidad del emisor.  
La suma de los parciales puede no coincidir con el total, debido al redondeo.

AUTORIZÓ.



MTRA. MIRIAM ITZSEL CHÁVEZ GÓMEZ  
LA ENCARGADA DE DESPACHO DE LA COMISIÓN  
EJECUTIVA ESTATAL DE ATENCIÓN A VÍCTIMAS DEL  
ESTADO DE PUEBLA

REVISÓ.



M.C. ANA LUZ OLVERA JUÁREZ  
DIRECTORA DE ADMINISTRACIÓN Y FINANZAS DE LA COMISIÓN  
EJECUTIVA ESTATAL DE ATENCIÓN A VÍCTIMAS DEL ESTADO DE  
PUEBLA

ELABORÓ.



M.F.P. MADAI NEGRETE VALENCIA  
SUBDIRECTORA DE FINANZAS DE LA COMISIÓN  
EJECUTIVA ESTATAL DE ATENCIÓN A VÍCTIMAS DEL  
ESTADO DE PUEBLA



# Comisión Ejecutiva Estatal de Atención a Víctimas del Estado de Puebla

R.F.C. CEE200101A29

ESTADO DE CAMBIOS EN LA SITUACION FINANCIERA

DEL 1 DE ENERO AL 31 DE MAYO 2021



	ORIGEN	APLICACION
<b>ACTIVO</b>		
<b>ACTIVO CIRCULANTE</b>	<b>1,208,889.09</b>	<b>0.00</b>
EFFECTIVO Y EQUIVALENTES	1,208,889.09	0.00
DERECHOS A RECIBIR EFFECTIVO O EQUIVALENTES	0.00	0.00
DERECHOS A RECIBIR BIENES O SERVICIOS	0.00	0.00
INVENTARIOS		
ALMACENES		
ESTIMACION POR PERDIDAS O DETERIORO DE ACTIVOS CIRCULANTES		
OTROS ACTIVOS CIRCULANTES		
<b>ACTIVO NO CIRCULANTE</b>	<b>0.00</b>	<b>0.00</b>
INVERSIONES FINANCIERAS A LARGO PLAZO		
DERECHOS A RECIBIR EFFECTIVO O EQUIVALENTES A LARGO PLAZO		
BIENES INMUEBLES INFRAESTRUCTURA Y CONSTRUCCIONES EN PROCESO	0.00	0.00
BIENES MUEBLES	0.00	0.00
ACTIVOS INTANGIBLES	0.00	0.00
DEPRECIACION DETERIORO Y AMORTIZACION ACUMULADA DE BIENES	0.00	0.00
ACTIVOS DIFERIDOS		
ESTIMACION POR PERDIDA O DETERIORO DE ACTIVOS NO CIRCULANTES		
OTROS ACTIVOS NO CIRCULANTES		
<b>PASIVO</b>		
<b>PASIVO CIRCULANTE</b>	<b>72,932.06</b>	<b>0.00</b>
CUENTAS POR PAGAR A CORTO PLAZO	72,932.06	0.00
DOCUMENTOS POR PAGAR A CORTO PLAZO		
PORCION A CORTO PLAZO DE LA DEUDA PUBLICA A LARGO PLAZO		
TITULOS Y VALORES A CORTO PLAZO		
PASIVOS DIFERIDOS A CORTO PLAZO		
FONDOS Y BIENES DE TERCEROS EN GARANTIA Y/O ADMINISTRACION A CORTO PLAZO		
PROVISIONES A CORTO PLAZO		
OTROS PASIVOS A CORTO PLAZO		
<b>PASIVO NO CIRCULANTE</b>	<b>0.00</b>	<b>0.00</b>
CUENTAS POR PAGAR A LARGO PLAZO		
DOCUMENTOS POR PAGAR A LARGO PLAZO		
DEUDA PUBLICA A LARGO PLAZO		
PASIVOS DIFERIDOS A LARGO PLAZO		
FONDOS Y BIENES DE TERCEROS EN GARANTIA Y/O ADMINISTRACION A LARGO PLAZO		
PROVISIONES A LARGO PLAZO		

Comisión Ejecutiva Estatal de Atención a Víctimas del Estado de Puebla



R.F.C. CEE200101A29



ESTADO DE CAMBIOS EN LA SITUACION FINANCIERA

DEL 1 DE ENERO AL 31 DE MAYO 2021

	ORIGEN	APLICACION
<b>HACIENDA PUBLICA/PATRIMONIO</b>		
<b>HACIENDA PUBLICA/PATRIMONIO CONTRIBUIDO</b>		
APORTACIONES		
DONACIONES DE CAPITAL	0.00	0.00
ACTUALIZACION DE LA HACIENDA PUBLICA/PATRIMONIO		
<b>HACIENDA PUBLICA/PATRIMONIO GENERADO</b>	<b>682,110.61</b>	<b>1,963,931.76</b>
RESULTADOS DEL EJERCICIO (AHORRO / DESAHORRO)	682,110.61	
RESULTADOS DE EJERCICIOS ANTERIORES	0.00	1,963,931.76
REVALUOS		
RESERVAS		
RECTIFICACIONES DE RESULTADOS DE EJERCICIOS ANTERIORES		
<b>EXCESO O INSUFICIENCIA EN LA ACTUALIZACION DE LA HACIENDA PUBLICA/PATRIMONIO</b>		<b>0.00</b>
RESULTADO POR POSICION MONETARIA		
RESULTADO POR TENENCIA DE ACTIVOS NO MONETARIOS		

Bajo protesta de decir verdad declaramos que los Estados Financieros y sus Notas son razonablemente correctos y responsabilidad del emisor.

La suma de los parciales puede no coincidir con el total, debido al redondeo.

AUTORIZO

MTRA. MIRIAM ITZSEL CHÁVEZ GÓMEZ  
LA ENCARGADA DE DESPACHO DE LA COMISIÓN  
EJECUTIVA ESTATAL DE ATENCIÓN A VÍCTIMAS  
DEL ESTADO DE PUEBLA

REVISO

LIC. ANA LUZ OLVERA JUÁREZ  
DIRECTORA DE ADMINISTRACIÓN Y FINANZAS DE LA  
COMISIÓN EJECUTIVA ESTATAL DE ATENCIÓN A  
VÍCTIMAS DEL ESTADO DE PUEBLA

ELABORÓ

M.F.P. MADAI NEGRETE VALENCIA  
SUBDIRECTORA DE FINANZAS DE LA COMISIÓN  
EJECUTIVA ESTATAL DE ATENCIÓN A VÍCTIMAS DEL  
ESTADO DE PUEBLA



## Comisión Ejecutiva Estatal de Atención a Víctimas del Estado de Puebla

R.F.C. CEE200101A29

ESTADO DE FLUJOS DE EFECTIVO

DEL 01 AL 31 DE MAYO 2021

(Pesos)



**CEEAVI**  
Comisión Ejecutiva Estatal  
de Atención a Víctimas Puebla

Concepto	2021	2020
<b>Flujos de Efectivo de las Actividades de Operación</b>		
<b>Origen</b>	<b>3,819,865.30</b>	-
Impuestos	-	-
Cuotas y Aportaciones de Seguridad Social	-	-
Contribuciones de Mejoras	-	-
Derechos	-	-
Productos	-	-
Aprovechamientos	-	-
Ingresos por Venta de Bienes y Prestación de Servicios	-	-
Participaciones, Aportaciones, Convenios, Incentivos Derivados de la Colaboración Fiscal y Fondos Distintos de Aportaciones	-	-
Transferencias, Asignaciones, Subsidios y Subvenciones, y Pensiones y Jubilaciones	3,819,865.30	-
Otros Origenes de Operación	-	-
<b>Aplicación</b>	<b>3,137,754.69</b>	-
Servicios Personales	2,806,108.85	-
Materiales y Suministros	210,485.48	-
Servicios Generales	121,160.36	-
Transferencias Internas y Asignaciones al Sector Público	-	-
Transferencias al resto del Sector Publico	-	-
Subsidios y Subvenciones	-	-
Ayudas Sociales	-	-
Pensiones y Jubilaciones	-	-
Transferencias a Fideicomisos, Mandatos y Contratos Análogos	-	-
Transferencias a la Seguridad Social	-	-
Donativos	-	-
Transferencias al Exterior	-	-
Participaciones	-	-
Aportaciones	-	-
Convenios	-	-
Otras Aplicaciones de Operación	-	-
<b>Flujos Netos de Efectivo por Actividades de Operación</b>	<b>682,110.61</b>	-
<b>Flujos de Efectivo de las Actividades de Inversión</b>		
<b>Origen</b>	-	-
Bienes Inmuebles, Infraestructura y Construcciones en Proceso	-	-
BIENES MUEBLES	-	-
Otros Origenes de Inversión	-	-
<b>Aplicación</b>	-	-
Bienes Inmuebles, Infraestructura y Construcciones en Proceso	-	-
BIENES MUEBLES	-	-
Otras Aplicaciones de Inversión	-	-
<b>Flujos Netos de Efectivo por Actividades de Inversión</b>	-	-
<b>Flujo de Efectivo de las Actividades de Financiamiento</b>		
<b>Origen</b>	<b>72,932.06</b>	-



Comisión Ejecutiva Estatal de Atención a Víctimas del Estado de Puebla

R.F.C. CEE200101A29

ESTADO DE FLUJOS DE EFECTIVO

DEL 01 AL 31 DE MAYO 2021

(Pesos)



Concepto	2021	2020
Endeudamiento Neto	-	-
Interno	-	-
Externo	-	-
Otros Origenes de Financiamiento	72,932.06	-
<b>Aplicación</b>	<b>1,963,931.76</b>	-
Servicios de la Deuda	-	-
Interno	-	-
Externo	-	-
Otras Aplicaciones de Financiamiento	1,963,931.76	-
<b>Flujos Netos de Efectivo por Actividades de Financiamiento</b>	<b>1,890,999.70</b>	-
<b>Incremento/Disminución Neta en el Efectivo y Equivalente al Efectivo</b>	<b>1,208,889.09</b>	-
<b>Efectivo y Equivalentes al Efectivo al Inicio del Ejercicio</b>	<b>2,093,898.54</b>	-
<b>Efectivo y Equivalentes al Efectivo al Final del Ejercicio</b>	<b>885,009.45</b>	-

Bajo protesta de decir verdad declaramos que los Estados Financieros y sus Notas son razonablemente correctos y responsabilidad del emisor.


La suma de los parciales puede no coincidir con el total, debido al redondeo.

AUTORIZÓ.




MTRA. MIRIAM ITZSEL CHÁVEZ GÓMEZ  
LA ENCARGADA DE DESPACHO DE LA  
COMISIÓN EJECUTIVA ESTATAL DE ATENCIÓN A  
VÍCTIMAS DEL ESTADO DE PUEBLA

REVISÓ.



LIC. ANA LUZ OLVERA JUÁREZ  
DIRECTORA DE ADMINISTRACIÓN Y FINANZAS DE LA  
COMISIÓN EJECUTIVA ESTATAL DE ATENCIÓN A  
VÍCTIMAS DEL ESTADO DE PUEBLA

ELABORÓ.



M.F.P. MADAI NEGRETE VALENCIA  
SUBDIRECTORA DE FINANZAS DE LA COMISIÓN  
EJECUTIVA ESTATAL DE ATENCIÓN A VÍCTIMAS DEL  
ESTADO DE PUEBLA



Nombre de la Cuenta	Saldo inicial	Cargos del periodo	Abonos del periodo	Saldo final	Variación del periodo
<b>ACTIVO</b>	<b>2,156,072.80</b>	<b>7,642,568.08</b>	<b>8,851,457.17</b>	<b>947,183.71</b>	<b>-1,208,889.09</b>
<b>ACTIVO CIRCULANTE</b>	<b>2,093,898.54</b>	<b>7,642,568.08</b>	<b>8,851,457.17</b>	<b>885,009.45</b>	<b>-1,208,889.09</b>
EFFECTIVO Y EQUIVALENTES	2,093,898.54	3,821,296.78	5,030,185.87	885,009.45	-1,208,889.09
DERECHOS A RECIBIR EFECTIVO O EQUIVALENTES	0.00	3,821,271.30	3,821,271.30	0.00	0.00
DERECHOS A RECIBIR BIENES O SERVICIOS	0.00	0.00	0.00	0.00	0.00
INVENTARIOS	0.00	0.00	0.00	0.00	0.00
ALMACENES	0.00	0.00	0.00	0.00	0.00
ESTIMACION POR PERDIDAS O DETERIORO DE	0.00	0.00	0.00	0.00	0.00
ACTIVOS CIRCULANTES	0.00	0.00	0.00	0.00	0.00
OTROS ACTIVOS CIRCULANTES	0.00	0.00	0.00	0.00	0.00
<b>ACTIVO NO CIRCULANTE</b>	<b>62,174.26</b>	<b>0.00</b>	<b>0.00</b>	<b>62,174.26</b>	<b>0.00</b>
INVERSIONES FINANCIERAS A LARGO PLAZO	0.00	0.00	0.00	0.00	0.00
DERECHOS A RECIBIR EFECTIVO O EQUIVALENTES A LARGO PLAZO	0.00	0.00	0.00	0.00	0.00
BIENES INMUEBLES INFRAESTRUCTURA Y CONSTRUCCIONES EN PROCESO	0.00	0.00	0.00	0.00	0.00
BIENES MUEBLES	0.00	0.00	0.00	0.00	0.00
ACTIVOS INTANGIBLES	62,174.26	0.00	0.00	62,174.26	0.00
DEPRECIACION, DETERIORO Y AMORTIZACION ACUMULADA DE BIENES	0.00	0.00	0.00	0.00	0.00
ACTIVOS DIFERIDOS	0.00	0.00	0.00	0.00	0.00
ESTIMACION POR PERDIDA O DETERIORO DE ACTIVOS NO CIRCULANTES	0.00	0.00	0.00	0.00	0.00
OTROS ACTIVOS NO CIRCULANTES	0.00	0.00	0.00	0.00	0.00

Bajo protesta de decir verdad declaramos que los Estados Financieros y sus Notas son razonablemente correctos y responsabilidad del emisor.

La suma de los parciales puede no coincidir con el total, debido al redondeo.

AUTORIZÓ.  


MTRA. MIRIAM ITZSEL CHÁVEZ GÓMEZ  
LA ENCARGADA DE DESPACHO DE LA COMISIÓN  
EJECUTIVA ESTATAL DE ATENCIÓN A VÍCTIMAS DEL  
ESTADO DE PUEBLA

REVISÓ

  
LIC. ANA LUZ OLVERA JUÁREZ  
DIRECTORA DE ADMINISTRACIÓN Y FINANZAS DE LA  
COMISIÓN EJECUTIVA ESTATAL DE ATENCIÓN A VÍCTIMAS  
DEL ESTADO DE PUEBLA

ELABORÓ.

M.F.P. MADAI NEGRETTE VALENCIA  
SUBDIRECTORA DE FINANZAS DE LA COMISIÓN  
EJECUTIVA ESTATAL DE ATENCIÓN A VÍCTIMAS  
DEL ESTADO DE PUEBLA



**Comisión Ejecutiva Estatal de Atención a Víctimas del Estado de Puebla**  
**R.F.C. CEE200101A29**

**ESTADO ANALITICO DE LA DEUDA Y OTROS PASIVOS**  
**DEL 1 DE ENERO AL 31 DE MAYO 2021**



Denominación de las Deudas	Moneda de Contratación	Institucion o Pais Acreedor	Saldo Inicial de Periodo	Saldo Final del Periodo
<b>DEUDA PUBLICA</b>			0.00	0.00
<b>CORTO PLAZO</b>			0.00	0.00
<b>DEUDA INTERNA</b>			0.00	0.00
PORCION A CORTO PLAZO DE ARRENDAMIENTO FINANCIERO			0.00	0.00
TITULOS Y VALORES DE LA DEUDA PUBLICA INTERNA A CORTO PLAZO			0.00	0.00
<b>DEUDA EXTERNA</b>			0.00	0.00
ORGANISMOS FINANCIEROS INTERNACIONALES			0.00	0.00
DEUDA BILATERAL			0.00	0.00
TITULOS Y VALORES			0.00	0.00
ARRENDAMIENTOS FINANCIEROS			0.00	0.00
<b>SUBTOTAL CORTO PLAZO</b>			0.00	0.00
<b>LARGO PLAZO</b>			0.00	0.00
<b>DEUDA INTERNA</b>			0.00	0.00
TITULOS Y VALORES DE LA DEUDA PUBLICA INTERNA A LARGO PLAZO			0.00	0.00
ARRENDAMIENTO FINANCIERO POR PAGAR A LARGO PLAZO			0.00	0.00
<b>DEUDA EXTERNA</b>			0.00	0.00
ORGANISMOS FINANCIEROS INTERNACIONALES			0.00	0.00
DEUDA BILATERAL			0.00	0.00
TITULOS Y VALORES			0.00	0.00
ARRENDAMIENTOS FINANCIEROS			0.00	0.00
<b>SUBTOTAL LARGO PLAZO</b>			0.00	0.00
<b>OTROS PASIVOS</b>			0.00	0.00
PASIVO			129,966.78	202,898.84
<b>TOTAL DEUDA Y OTROS PASIVOS</b>			129,966.78	202,898.84

Bajo protesta de decir verdad declaramos que los Estados Financieros y sus Notas son razonablemente correctos y responsabilidad del emisor.

La suma de los parciales puede no coincidir con el total, debido al redondeo.

AUTORIZÓ.



**MTRA. MIRIAM ITZSEL CHÁVEZ GÓMEZ**  
**LA ENCARGADA DE DESPACHO DE LA**  
**COMISIÓN EJECUTIVA ESTATAL DE**  
**ATENCIÓN A VÍCTIMAS DEL ESTADO DE**  
**PUEBLA**

REVISÓ



**LIC. ANA LUZ OLVERA JUÁREZ**  
**DIRECTORA DE ADMINISTRACIÓN Y**  
**FINANZAS DE LA COMISIÓN EJECUTIVA**  
**ESTATAL DE ATENCIÓN A VÍCTIMAS DEL**  
**ESTADO DE PUEBLA**

ELABORÓ.



**M.F.P MADAI NEGRETE VALENCIA**  
**SUBDIRECTORA DE FINANZAS DE LA COMISIÓN**  
**EJECUTIVA ESTATAL DE ATENCIÓN A VÍCTIMAS**  
**DEL ESTADO DE PUEBLA**

# Comisión Ejecutiva Estatal de Atención a Víctimas del Estado de Puebla

CEE200101A29

INFORMACIÓN SOBRE PASIVOS CONTINGENTES

AL 31 DE MAYO 2021



ORIGEN:

IMPORTE:

En cumplimiento a lo dispuesto por los artículos 46, fracción I, inciso f y 52 de la Ley General de Contabilidad Gubernamental, en relación al Informe Sobre Pasivos Contingentes, se aclara que la Comisión Ejecutiva Estatal de Atención a Víctimas del Estado de Puebla al periodo informado, **no tiene pasivos contingentes** que deriven de alguna obligación posible presente o futura y en consecuencia no le es aplicable el Informe Sobre Pasivos Contingentes.

TOTAL:

Bajo protesta de decir verdad declaramos que los Estados Financieros y sus Notas son razonablemente correctos y responsabilidad del emisor.

AUTORIZÓ.

MTRA. MIRIAM ITZSEL CHÁVEZ GÓMEZ  
LA ENCARGADA DE DESPACHO DE LA  
COMISIÓN EJECUTIVA ESTATAL DE  
ATENCIÓN A VÍCTIMAS DEL ESTADO DE  
PUEBLA

REVISÓ

LIC. ANA LUZ OLVERA JUÁREZ  
DIRECTORA DE ADMINISTRACIÓN Y FINANZAS  
DE LA COMISIÓN EJECUTIVA ESTATAL DE  
ATENCIÓN A VÍCTIMAS DEL ESTADO DE  
PUEBLA

ELABORÓ.

M.F.P. MADAI NEGRETE VALENCIA  
SUBDIRECTORA DE FINANZAS DE LA  
COMISIÓN EJECUTIVA ESTATAL DE  
ATENCIÓN A VÍCTIMAS DEL ESTADO DE  
PUEBLA

Las cifras reflejadas corresponden al 31 de Mayo de 2021. La información contable y presupuestal presentada es en cumplimiento al artículo 20 de la Ley de Fiscalización Superior y Rendición de Cuentas para el Estado de Puebla.

## 1) NOTAS DE DESGLOSE

### 1.1 Información Contable.

#### Notas al Estado de Situación Financiera.

#### Activo

##### Activo Circulante

Al 31 de Mayo de 2021 el saldo en Activo Circulante asciende a la cantidad de \$885,009.45 integrado por los rubros: Efectivo y Equivalentes, Derechos a Recibir Efectivo y Equivalentes y Derechos a Recibir Bienes y Servicios.

##### Efectivo y Equivalentes

Este concepto se encuentra conformado por los conceptos de Efectivo con un importe de \$ 0.00, y por Bancos/Tesorería cuyo saldo asciende a \$885,009.45, integrado entre otros, por los ingresos por concepto de subsidio para los gastos de funcionamiento.

##### Derechos a Recibir Efectivo o Equivalentes.

Al 31 de Mayo de 2021, este rubro asciende a \$0.00, Viáticos por comprobar.

Este rubro presenta la fecha de vencimiento

Concepto	2021				Total
	Hasta 90 días	Hasta 180 días	Hasta 365 días	Más de 365 días	
Derechos a recibir efectivo o equivalentes	0.00	0.00	0.00	0.00	0.00
<b>Total</b>	<b>0.00</b>	<b>0.00</b>	<b>0.00</b>	<b>0.00</b>	<b>0.00</b>

##### Derechos a Recibir Bienes o Servicios

Al 31 de Mayo de 2021, este rubro asciende a \$0.00.

#### Activo no circulante

##### Bienes inmuebles, infraestructura y construcciones en progreso

Al 31 de Mayo de 2021 este rubro asciende a la cantidad de \$ 0.00, ya que a la fecha no se ha ejecutado obra pública.

##### Bienes muebles

Al 31 de Mayo de 2021 este rubro asciende a la cantidad de \$0.00 ya que no se ha realizado la adquisición por este concepto, además de que está pendiente la formalización de la transferencia de los bienes por parte de la Fiscalía General del Estado de Puebla, a consecuencia de la desagregación de la Dirección General de Protección a Víctimas del Delito y Servicios a la Comunidad dando paso a la creación del Organismo Público Descentralizado denominado Comisión Ejecutiva Estatal de Atención a Víctimas, conforme a lo que dispone la Ley de Víctimas del Estado de Puebla en sus artículos 80 y Quinto Transitorio

Concepto	2021	2020
Bienes Muebles	0.00	0.00
<b>Total</b>	<b>0.00</b>	<b>0.00</b>

### Depreciación y amortización

Al 31 de Mayo de 2021 el rubro de depreciación acumulada asciende a la cantidad de \$0.00, ya que a la fecha esta Comisión no cuenta con Bienes Muebles.

Esta rubro se detalla a continuación:

Concepto	2021	2020
Depreciación acumulada de bienes muebles	0.00	0.00
Amortización acumulada de activos intangibles	0.00	0.00
<b>Total</b>	<b>0.00</b>	<b>0.00</b>

Cuando se realice la adquisición de bienes por parte de esta Comisión, o se lleve a cabo la transferencia de los bienes por parte de la Fiscalía General del Estado de Puebla a favor de esta Comisión, la depreciación se aplicará conforme a la Ley General de Contabilidad Gubernamental, aplicando los parámetros de estimación de vida útil establecidos en la "Guía de Vida Útil Estimada y Porcentajes de Depreciación", como se muestra en la siguiente tabla:

### Porcentajes de Depreciación

Concepto	Depreciación anual %
Muebles de oficina y estantería	10
Muebles excepto de oficina y estantería	10
Equipo de Cómputo y de tecnologías de la información	33.3
Otros mobiliarios y equipos de administración	10
Equipos y aparatos audiovisuales	33.3
Cámaras fotográficas y de video	33.3
Otro mobiliario y equipo educacional y recreativo	20
Equipo médico y de laboratorio	20
Carrocerías y remolques	20
Equipo de defensa y seguridad	*
Sistemas de aire acondicionado, calefacción y refrigeración industrial y comercial	10
Equipo de comunicación y telecomunicación	10
Equipos de generación eléctrica, aparatos y accesorios eléctricos	10
Herramientas y máquinas -herramienta	10
Otros equipos	10
Software	*
Licencias informáticas e intelectuales	*

**Nota:** De acuerdo a las características de los bienes de referencia en Guía de Parámetros de Vida Útil.



Los activos con vida útil indefinida no se depreciarán, debiendo revisarse dicha vida útil cada ejercicio para determinar si existen hechos y circunstancias que permitan seguir manteniendo una vida útil indefinida para ese activo.

### Activos intangibles

Al 31 de Mayo de 2021 este rubro asciende a la cantidad de \$62,174.26, por concepto de la adquisición del Sistema Contable Microsip que sera utilizado para el registro contable y presupuestal de esta Comisión.

Concepto	2021	2020
Activos Intangibles	62,174.26	0.00
<b>Total</b>	<b>62,174.26</b>	<b>0.00</b>

### Cuentas por Pagar

Al 31 de Mayo de 2021, este rubro importa la cantidad de \$202,898.84 integrado por los siguientes conceptos:

Concepto	2021
Proveedores por pagar a corto plazo	0.00
Retenciones y contribuciones por pagar a corto plazo	202,898.84
Otras Cuentas por pagar a corto plazo	0.00
<b>Total</b>	<b>202,898.84</b>

El pago de las retenciones y contribuciones por pagar a corto plazo se enteran a las instancias correspondientes en un plazo menor a los 60 días.  
Siendo el compromiso de pago de la siguiente manera:

Concepto	2021				Total
	Hasta 90 días	Hasta 180 días	Hasta 365 días	Más de 365 días	
Proveedores por pagar a corto plazo	0.00	0.00	0.00	0.00	0.00
Retenciones y contribuciones por pagar a corto plazo	202,898.84	0.00	0.00	0.00	202,898.84
Otras Cuentas por Pagar a Corto Plazo	0.00	0.00	0.00	0.00	0.00
<b>Total</b>	<b>202,898.84</b>	<b>0.00</b>	<b>0.00</b>	<b>0.00</b>	<b>202,898.84</b>

### Notas al Estado de Actividades.

#### Ingresos de Gestión

**Participaciones, Aportaciones, Convenios, Incentivos Derivados de la Colaboración Fiscal, Fondos Distintos de Aportaciones, Transferencias, Asignaciones, Subsidios y Subvenciones, y Pensiones y Jubilaciones.**

Al 31 de Mayo de 2021 este rubro asciende a la cantidad de \$3,819,865.30 y representa los ingresos obtenidos en el período del 01 de enero a la fecha y se integran de la siguiente manera:



Concepto	2021	2020
Transferencias, Asignaciones, Subsidios y Otras Ayudas	3,819,865.30	0.00
Otros ingresos y beneficios	0.00	0.00
<b>Total</b>	<b>3,819,865.30</b>	<b>0.00</b>

El monto en el rubro de Otros ingresos y beneficios se compondrá por intereses financieros generados por las diversas cuentas bancarias de esta Comisión.

### Gastos y Otras Pérdidas

#### Gastos de Funcionamiento

Estos gastos al 31 de Mayo, ascienden a la cantidad de \$3,137,754.69 el cual contiene los capítulos y conceptos de gasto que son necesarios para el adecuado funcionamiento de la Comisión.

Concepto	2021	2020
Servicios Personales	2,806,108.85	0.00
Materiales y Suministros	210,485.48	0.00
Servicios Generales	121,160.36	0.00
<b>Total</b>	<b>3,137,754.69</b>	<b>0.00</b>

En relación al presupuesto devengado al mes de Mayo, este asciende a la cantidad de \$3,137,754.69 el cual se detalla en el siguiente cuadro:

Concepto	2021
Servicios Personales	2,806,108.85
Materiales y Suministros	210,485.48
Servicios Generales	121,160.36
Transferencias	0.00
<b>Total</b>	<b>3,137,754.69</b>

#### Servicios Personales

Estos gastos al 31 de Mayo ascienden a la cantidad \$2,806,108.85 que corresponde al pago de remuneraciones y prestaciones al personal que labora en la Comisión, su integración se presenta a continuación:

Concepto	2021	2020
Remuneraciones al personal de carácter permanente	742,857.77	0.00
Remuneraciones al personal de carácter transitorio	0.00	0.00
Remuneraciones adicionales y especiales	1,827,418.91	0.00
Seguridad social	207,596.67	0.00
Otras prestaciones sociales y económicas	28,235.50	0.00
Pago de estímulos a servidores públicos	0.00	0.00
<b>Total</b>	<b>2,806,108.85</b>	<b>0.00</b>

### Materiales y Suministros

Estos gastos al 31 de Mayo de 2021, ascienden a \$210,485.48 que corresponden a combustible, materiales de oficina, herramientas y reacciones menores, entre otros; su integración se presenta a continuación:

Concepto	2021	2020
Materiales de administración emisión de documentos y artículos oficiales	73,597.36	0.00
Alimentos y utensilios	33,807.04	0.00
Materiales y artículos de construcción y de reparación	26,312.20	0.00
Productos químicos farmacéuticos y de laboratorio	0.00	0.00
Combustibles lubricantes y aditivos	0.00	0.00
Vestuario, blancos, prendas de protección y artículos deportivos	28,884.00	0.00
Materiales y Suministros para Seguridad	0.00	0.00
Herramientas, refacciones y accesorios menores	47,884.88	0.00
<b>Total</b>	<b>210,485.48</b>	<b>0.00</b>

### Servicios Generales

Este rubro al 31 de Mayo importa la cantidad de \$121,160.36 que comprenden Gastos de Servicios Generales como se detalla en el siguiente cuadro:

Concepto	2021	2020
Servicios básicos	42,790.88	0.00
Servicios de arrendamiento	0.00	0.00
Servicios profesionales científicos y técnicos y otros servicios	0.00	0.00
Servicios financieros, bancarios y comerciales	18.56	0.00
Servicios de instalación, reparación, mantenimiento y conservación	0.00	0.00
Servicios de traslado y viáticos	153.50	0.00
Servicios Oficiales	0.00	0.00
Otros Servicios Generales	78,197.42	0.00
<b>Total</b>	<b>121,160.36</b>	<b>0.00</b>

### Transferencias

Este rubro al 31 de Mayo importa la cantidad de \$0.00.

Concepto	2021	2020
Ayudas Sociales	0.00	0.00
Donativos	0.00	0.00
<b>Total</b>	<b>0.00</b>	<b>0.00</b>



## Notas al Estado de Variaciones en la Hacienda Pública.

### Patrimonio

Al 31 de Mayo la Hacienda Pública Patrimonio asciende a la cantidad de \$744,284.87 integrada por la suma de las Donaciones de Capital por un importe de \$ 0.00, los Resultados de Ejercicios anteriores por un importe de \$ \$62,174.26, y el resultado (Remanente del Ejercicio) al 31 de Mayo del 2021 por \$ \$682,110.61, en el mes de Enero se realiza el reintegro por recursos no ejercidos a la Secretaria de Planeación y Finanzas por un monto de \$1,963,931.76, además está pendiente de incluir el monto que representará la incorporación de los bienes muebles e inmuebles, anteriormente susceptibles de ser transferidos por la Fiscalía General del Estado de Puebla.

### Patrimonio Contribuido.

Al 31 de Mayo de 2021 este rubro presenta un saldo de \$0.00.

### Patrimonio Generado Estado de Variación en la Hacienda Pública/Patrimonio

Las variaciones son las siguientes:

Concepto	2021
Donaciones de Capital	0.00
Resultado del Ejercicio (Ahorro/Desahorro)	682,110.61
Resultados de Ejercicios Anteriores (Ahorro/Desahorro)	62,174.26
<b>Total</b>	<b>744,284.87</b>

### Notas al Estado de Flujo de Efectivo

Al 31 de Mayo de 2021 el saldo final en el incremento o disminución de efectivo o equivalentes al efectivo es de \$-1,208,889.09. El concepto de Incremento/Disminución Neta en Efectivo y Equivalentes al Efectivo se determina por la variación entre el saldo final menos el saldo inicial del ejercicio, de la cuenta de Efectivo y Equivalentes y se refiere a los recursos a corto plazo de gran liquidez que son fácilmente convertibles en importes determinados de efectivo, estando sujetos a un riesgo mínimo de cambio en su valor.

### Flujos de Efectivo por Actividades de Operación y de Inversión

Concepto	2021
Flujo neto de efectivo por las actividades de inversión	0.00
Flujo neto de efectivo por las actividades de operación	682,110.61
Flujo neto de efectivo por las actividades de financiamiento	-1,890,999.70

Conciliación entre los Egresos Presupuestarios y los Gastos Contables, así como los Ingresos Presupuestarios.

**Comisión Ejecutiva Estatal de Atención a Víctimas**  
**Conciliación entre los Ingresos Presupuestarios y Contables**  
Correspondientes al 31 de Mayo de 2021

<b>1. Total de Ingresos (Presupuestarios)</b>		\$3,819,865.30
<b>2. Más ingresos contables no presupuestarios</b>		\$-----
2.1 Ingresos Financieros	\$ -----	
2.2 Incremento por variación de Inventarios	\$ -----	
2.3 Disminución del exceso de Estimaciones por pérdida o deterioro u obsolescencia	\$ -----	
2.4 Disminución del exceso de Provisiones	\$ -----	
2.5 Otros Ingresos y Beneficios varios	\$ -----	
2.6 Otros Ingresos Contables No Presupuestarios	\$ -----	
<b>3. Menos ingresos presupuestarios no contables</b>		\$-----
3.1 Aprovechamientos Patrimoniales	\$-----	
3.2 Ingresos Derivados de Financiamiento	\$-----	
3.3 Otros Ingresos Presupuestarios No Contables	\$-----	
<b>4. Total de Ingresos Contables (4=1+2-3)</b>		\$3,819,865.30



**Comisión Ejecutiva Estatal de Atención a Víctimas**  
**Conciliación entre los Egresos Presupuestarios y los Gastos Contables**  
Correspondientes al 31 de Mayo de 2021

<b>1. Total de Egresos (Presupuestarios)</b>		\$3,137,754.69
<b>2. Menos egresos presupuestarios no contables</b>		\$-----
2.1	Materias Primas y Materiales de Producción y Comercialización	\$-----
2.2	Materiales y Suministros	\$-----
2.3	Mobiliario y Equipo de Administración	\$-----
2.4	Mobiliario y Equipo Educacional y Recreativo	\$-----
2.5	Equipo e Instrumental Médico y de Laboratorio	\$-----
2.6	Vehículos y Equipo de Transporte	\$-----
2.7	Equipo de Defensa y Seguridad	\$-----
2.8	Maquinaria Otros Equipos y Herramientas	\$-----
2.9	Activos Biológicos	\$-----
2.10	Bienes Inmuebles	\$-----
2.11	Activos intangibles	\$-----
2.12	Obra Publica en Bienes de Dominio Publico	\$-----
2.13	Obra Publica en Bienes Propios	\$-----
2.14	Acciones y Participaciones de Capital	\$-----
2.15	Compra de Títulos y Valores	\$-----
2.16	Concesión de Prestamos	\$-----
2.17	Inversiones en Fideicomisos, Mandatos y Otros Análogos	\$-----
2.18	Provisiones para Contingencias y Otras Erogaciones Especiales	\$-----
2.19	Amortización de la Deuda Pública	\$-----
2.20	Adeudos de Ejercicios Fiscales Anteriores (ADEFAS)	\$-----
2.21	Otros Egresos Presupuestarios No Contables	\$-----
<b>3. Más gastos contables no presupuestales</b>		\$-----
3.1	Estimaciones, Depreciaciones, Deterioros, Obsolescencia y Amortizaciones	\$-----
3.2	Provisiones	\$-----
3.3	Disminución de Inventarios	\$-----
3.4	Aumento por Insuficiencia de Estimaciones por Pérdida o Deterioro u Obsolescencia	\$-----
3.5	Aumento por Insuficiencia de Provisiones	\$-----
3.6	Otros Gatos	\$-----
3.7	Otros Gastos Contables No Presupuestarios	\$-----
<b>4. Total de Gasto Contable (4=1-2+3)</b>		\$3,137,754.69

## 1.2 Información Presupuestal. Estado Analítico del Ejercicio del Presupuesto de Egresos.

Por el período terminado al 31 de Mayo el presupuesto devengado asciende a la cantidad de \$3,137,754.69, importe que se detalla con la variación respecto al presupuesto aprobado de la siguiente manera:

Comportamiento acumulado al 31 de Mayo de 2021:

Descripción	Presupuesto		Variación	
	Aprobado	Devengado	Nominal	Porcentual
Servicios Personales	21,303,742.00	2,806,108.85	-18,497,633.15	-86.83%
Materiales y suministros	3,312,579.00	210,485.48	-3,102,093.52	-93.65%
Servicios Generales	5,562,377.00	121,160.36	-5,441,216.64	-97.82%
Transferencias, asignaciones, subsidios y otras ayudas	0.00	0.00	0.00	0.00%
Bienes Muebles, Inmuebles e Intangibles	0.00	0.00	0.00	0.00%
<b>Total</b>	<b>30,178,698.00</b>	<b>3,137,754.69</b>	<b>-27,040,943.31</b>	<b>-89.60%</b>

Es preciso mencionar que para la autorización del Presupuesto para el Ejercicio Fiscal 2021 el Ejecutivo presentó ante el Congreso del Estado la Iniciativa de Ley de Egresos del Estado de Puebla, misma que es aprobada el 15 de diciembre de 2020, derivando en la publicación de la misma el 18 de diciembre de 2020 de la Ley de Egresos del Estado de Puebla para el Ejercicio Fiscal 2021 en el Periódico Oficial del Estado de Puebla, dentro de esa iniciativa de Ley se contempló un presupuesto para esta Comisión por un monto de \$30,178,698.00, mismo que solo quedo señalado en la publicación de la Ley para su ejercicio durante todo 2021.

## Estado Analítico de Ingresos Presupuestales.

Por el período terminado el 31 de Mayo el ingreso total de esta Comisión ascendió a la cantidad de \$3,819,865.30 los cuales se integran principalmente por Subsidios, detallándose de la siguiente manera:

Concepto	INGRESO		VARIACIONES	
	Estimado	Recaudado	Nominal	Porcentual
Transferencias, Asignaciones, Subsidios y Otras Ayudas	30,178,698.00	3,819,865.30	26,358,832.70	-87.34%
Otros Ingresos y Beneficios	0.00	0.00	0.00	0.00%
<b>Total</b>	<b>30,178,698.00</b>	<b>3,819,865.30</b>	<b>26,358,832.70</b>	<b>-87.34%</b>

La Secretaría de Planeación y Finanzas ministró el recurso correspondiente a Servicios Personales y Gasto Corriente.

## 2) NOTAS DE MEMORIA. Cuentas de Orden.

### Cuentas de Orden Contables.

No aplica

### Cuentas de Orden Presupuestarias de Egresos

El presupuesto de egresos asciende a \$30,178,698.00 el Presupuesto Devengado, Recaudado y Pagado corresponden a los gastos de operación de los diversos capítulos.

Concepto	Importe
Presupuesto de egresos aprobado	30,178,698.00
Presupuesto de egresos por ejercer	27,040,943.31
Modificaciones al presupuesto de egresos aprobado	0.00
Presupuesto de egresos comprometido	3,137,754.69
Presupuesto de egresos devengado	3,137,754.69
Presupuesto de egresos pagado	3,137,754.69

Como se muestra en este estado, así como el detalle de los conceptos que lo integra, las Normas para el reconocimiento de los efectos de la inflación, tanto la NIF-B-10 incluida en las Normas de Información Financiera emitidas por el Consejo Mexicano de Normas de Información Financiera, A.C.; como la NIFGGSP04 emitida por la unidad de Contabilidad Gubernamental e Informes sobre la Gestión Pública de la S.H.C.P. Establecen la obligatoriedad de su aplicación, no obstante, consideran que cuando exista un entorno no inflacionario pueden no reconocerlos, esta consideración existe desde el año 2008.

El entorno no inflacionario se presenta cuando la inflación acumulada de los cuatro últimos ejercicios anuales anteriores sea menor que el 26% para que se lleve a cabo, mediante el instrumento jurídico correspondiente, la transferencia de dichos bienes, en términos de la normatividad aplicable.

### Cuentas de Orden Presupuestarias de Ingresos.

El presupuesto de ingresos presupuestarios asciende a la cantidad de \$30,178,698.00 mostrándose las etapas presupuestarias de Ingreso de la siguiente manera:

- **Presupuesto de Ingresos Estimado (Ley).**-Por \$30,178,698.00 monto derivado del Subsidio asignado a este Organismo conforme al Oficio emitido por la Secretaría de Finanzas y Administración No. SE/039/2021.
- **Modificaciones al Presupuesto de Ingresos (Ley).**- Sin modificación en el mes de abril 2021.
- **Presupuesto de Ingresos Recaudado (Ley).**- Por \$3,819,865.30 refleja los ingresos obtenidos por este Organismo en el período.

Concepto	Importe
Ley de ingresos estimada	30,178,698.00
Modificaciones a la Ley de ingresos estimada	0.00
Ley de ingresos recaudada	3,819,865.30

### 3) NOTAS DE GESTIÓN ADMINISTRATIVA.

#### **Introducción.**

De conformidad con lo que establece la Ley General de Contabilidad Gubernamental (LGCG), los Postulados Básicos, los Lineamientos emitidos por el Consejo Nacional de Armonización Contable (CONAC) y demás disposiciones que establecen las diversas instancias que tienen ingerencia en esta materia, la Comisión Ejecutiva Estatal de Atención a Víctimas del Estado de Puebla presenta los Estados Financieros correspondientes al 31 de Mayo de 2021.

Estos documentos expresan las transacciones y operaciones económicas realizadas por el Organismo, de acuerdo a los principios y políticas contables mediante los cuales fueron elaborados los registros y la documentación financiera correspondiente.

Para una mejor exposición de la información financiera se incluyen diversas notas que amplían el contexto dentro del cual se generaron los datos.

#### **Información Contable.**

Estado de Flujos de Efectivo, presenta los principales cambios ocurridos en la estructura de los resultados financieros de la Comisión, así como los recursos generados o utilizados en su operación y su reflejo final en el efectivo o inversiones, en este periodo el origen y la aplicación de los recursos presenta un incremento o disminución neta de efectivo por \$-1,208,889.09.

El Estado de Actividades, tiene como fin informar la variación total del patrimonio durante un periodo, proporcionando datos relevantes sobre el resultado de las transacciones que afectan o modifican el patrimonio de la Comisión, en este periodo se reporta un ahorro/desahorro por \$ 682,110.61.

El Estado de Situación Financiera, incluye información acumulativa en tres grandes rubros: activo, pasivo y patrimonio o hacienda pública y como se observa solo se incluye lo recaudado por concepto de subsidio estatal principalmente.

#### **Información Presupuestaria.**

Para complementar la información presentada, se ha determinado que es adecuado agregar los estados presupuestarios con la intención de mostrar el comportamiento de los ingresos y egresos del presupuesto al 31 de Diciembre.

## **Autorización e Historia.**

### **Fecha de creación del ente.**

Mediante la publicación de la Ley de Víctimas del Estado de Puebla en el Periódico Oficial de este mismo Estado, de fecha 06 de Diciembre de 2019, dando Origen a la Comisión Ejecutiva Estatal de Atención a Víctimas del Estado de Puebla, de conformidad a lo establecido en el Artículo 80, estructurada como a continuación se detalla:

## **LEY DE VÍCTIMAS DEL ESTADO DE PUEBLA**

### TÍTULO PRIMERO

#### DISPOSICIONES GENERALES

#### CAPÍTULO ÚNICO

#### DEFINICIONES, OBJETO, CONCEPTOS Y PRINCIPIOS

### TÍTULO SEGUNDO

#### DE LOS DERECHOS DE LAS VÍCTIMAS

#### CAPÍTULO I

#### DE LOS DERECHOS EN LO GENERAL

#### CAPÍTULO II

#### DE LOS DERECHOS DE AYUDA, ASISTENCIA Y ATENCIÓN

#### CAPÍTULO III

#### DEL DERECHO DE ACCESO A LA JUSTICIA

#### CAPÍTULO IV

#### DE LOS DERECHOS EN EL PROCESO PENAL

#### DEL DERECHO A LA VERDAD

#### CAPÍTULO VI

#### DEL DERECHO A LA REPARACIÓN INTEGRAL

### TÍTULO TERCERO

#### MEDIDAS DE AYUDA

#### CAPÍTULO I

#### MEDIDAS DE AYUDA INMEDIATA

#### CAPÍTULO II

#### MEDIDAS EN MATERIA DE ALOJAMIENTO Y ALIMENTACIÓN

#### CAPÍTULO III

#### MEDIDAS EN MATERIA DE TRASLADO

#### CAPÍTULO IV

#### MEDIDAS EN MATERIA DE PROTECCIÓN

#### CAPÍTULO V

#### MEDIDAS EN MATERIA DE ASESORÍA JURÍDICA

### TÍTULO CUARTO

#### MEDIDAS DE ASISTENCIA Y ATENCIÓN

#### CAPÍTULO I

#### DISPOSICIONES GENERALES

#### CAPÍTULO II

MEDIDAS ECONÓMICAS Y DE DESARROLLO

CAPÍTULO III

MEDIDAS DE ATENCIÓN Y ASISTENCIA EN MATERIA DE PROCURACIÓN Y  
ADMINISTRACIÓN DE JUSTICIA

TÍTULO QUINTO

MEDIDAS DE REPARACIÓN INTEGRAL

CAPÍTULO I

MEDIDAS DE RESTITUCIÓN

MEDIDAS DE REHABILITACIÓN

CAPÍTULO III

MEDIDAS DE COMPENSACIÓN

CAPÍTULO IV

MEDIDAS DE SATISFACCIÓN

CAPÍTULO V

MEDIDAS DE NO REPETICIÓN

TÍTULO SEXTO

SISTEMA ESTATAL DE ATENCIÓN A VÍCTIMAS

CAPÍTULO ÚNICO

OBJETO E INTEGRACIÓN

TÍTULO SÉPTIMO

DE LAS AUTORIDADES PARA LA ATENCIÓN A VÍCTIMAS

CAPÍTULO I

DE LA COMISIÓN ESTATAL Y DE SU ÓRGANO DE GOBIERNO

CAPÍTULO II

DEL MINISTERIO PÚBLICO

CAPÍTULO III

DE LOS INTEGRANTES DEL PODER JUDICIAL DEL ESTADO

CAPÍTULO IV

DE LOS FUNCIONARIOS DE LA COMISIÓN DE DERECHOS HUMANOS

CAPÍTULO V

DE LAS POLICÍAS

DE LOS SERVIDORES PÚBLICOS

CAPÍTULO VII

DE LOS MUNICIPIOS.

TÍTULO OCTAVO

UNIDADES ADMINISTRATIVAS DE LA COMISIÓN ESTATAL

CAPÍTULO I

UNIDAD DE AYUDA INMEDIATA

CAPÍTULO II

REGISTRO ESTATAL DE VÍCTIMAS

CAPÍTULO III

COMITÉ INTERDISCIPLINARIO EVALUADOR

CAPÍTULO IV

DE LA ASESORÍA JURÍDICA



TÍTULO NOVENO  
FONDO ESTATAL  
CAPÍTULO I  
INTEGRACIÓN DEL FONDO  
CAPÍTULO II  
DEL PROCEDIMIENTO DE ACCESO A LOS RECURSOS  
DEL FONDO ESTATAL  
CAPÍTULO III  
DE LA REPARACIÓN

TRANSITORIOS

Así mismo con fecha 06 de Febrero del 2020, se publica en el Periódico Oficial del Estado de Puebla el Reglamento de la Ley de Víctimas del Estado de Puebla, entrando en vigor el 07 de Febrero de 2020, teniendo como obligación de atender a las víctimas de delitos cuyo conocimiento compete a las autoridades del Estado o de violaciones a derechos humanos cometidas por servidores públicos del orden estatal o municipal.

Con fecha 18 de Septiembre de 2020, se publica en el Periódico Oficial del Estado de Puebla el Reglamento Interior de la Comisión Ejecutiva Estatal de Atención a Víctimas, el cual tiene por objeto proveer la organización y funcionamiento de la estructura orgánica de las áreas administrativas de la Comisión Ejecutiva Estatal de Atención a Víctimas, entrando en vigor el 19 de Septiembre de 2020.

**Organización y Objeto Social.**

**a) Objeto social.**

La Comisión Ejecutiva Estatal de atención a Víctimas del Estado de Puebla tiene como misión ser un Organismo Público dedicado al servicio y a la atención solidaria de las Víctimas, mediante el cual se generen vínculos de confianza, empatía y protección. Alcanzando una transformación paulatina pero certera en la sociedad, que promueva, respete, proteja y garantice el ejercicio efectivo de los derechos de las Víctimas.

**b) Principal actividad.**

Cumplir con la Ley de Víctimas del Estado de Puebla, es de orden público e interés social y de observancia en todo el territorio del Estado Libre y Soberano de Puebla en materia de ayuda inmediata, ayuda, atención, asistencia, protección y reparación integral a las personas víctimas de los delitos que se investiguen, persigan y sancionen, por autoridades del fuero común y de violaciones a derechos humanos cometidas por autoridades del Estado de Puebla.

**Régimen Jurídico.**

La Comisión Ejecutiva Estatal de Atención a Víctimas del Estado de Puebla es un Organismo Público Descentralizado, Sectorizado a la Secretaría de Gobernación, con autonomía técnica y de gestión, con personalidad jurídica y patrimonio propios.

### **Laboral.**

La Comisión Ejecutiva Estatal de Atención a Víctimas del Estado de Puebla, rige sus relaciones laborales por el apartado B del Artículo 123 Constitucional, que regula el trabajo de los empleados al Servicio del Estado.

### **Ejercicio Fiscal.**

Los ejercicios fiscales comprenden del 01 de Enero al 31 de Diciembre de cada año.

### **Presupuestario.**

La Comisión Ejecutiva Estatal de Atención a Víctimas del Estado de Puebla es un Organismo Público Descentralizado, cuyos ingresos provienen de transferencias, asignaciones, subsidios y otras ayudas, autorizados por el Congreso del Estado de Puebla y establecidos en la Ley de Egresos del Estado de Puebla.

### **Estructura Organizacional Básica.**

1. Dirección General
2. Direcciones
3. Subdirecciones

### **Bases de Preparación de los Estados Financieros.**

La Comisión Ejecutiva Estatal de Atención a Víctimas del Estado de Puebla ha preparado la información financiera con base en los Postulados Básicos de Contabilidad Gubernamental, Marco Conceptual de Contabilidad Gubernamental y Manual de Contabilidad Gubernamental emitidos por el Consejo Nacional de Armonización Contable (CONAC), adoptados y difundidos por el Consejo de Armonización Contable para el Estado Libre y Soberano de Puebla (CACEP), legislación estatal y normatividad relacionada para el ejercicio del presupuesto.

Los Estados de Situación Financiera y Actividades presentan información de manera acumulada y con base al momento contable del devengado.

### **Características del Sistema de Contabilidad Gubernamental (SCG).**

Esta Comisión en cumplimiento de los artículos 16, 18 y 19 de la Ley General de Contabilidad, cuenta con un Sistema de Contabilidad Gubernamental el cual genera en tiempo real estados financieros, de ejecución presupuestaria, facilita el registro y control de los inventarios de los bienes muebles y otra información de forma confiable, oportuna, comprensible, periódica y comparable, aplicando las normas contables. Integra en forma automática el ejercicio presupuestario con la operación contable, a partir del gasto e ingreso devengado, considerando la base acumulativa para la integración de la información presupuestaria y contable, con la finalidad de coadyuvar a la toma de decisiones, a la transparencia, a la programación con base en resultados, a la evaluación y a la rendición de cuentas.

### **Políticas de Contabilidad Significativas.**

A continuación, se resumen las políticas de contabilidad más significativas, las cuales han sido aplicadas consistentemente en el ejercicio en que se presenta:

### **Efectos de la Inflación en la Información Financiera.**

No se aplicaron al 31 de Diciembre los efectos de la inflación en la información financiera.

**Efectivo y equivalentes de efectivo.**

Los efectivos y equivalentes incluyen saldos de caja y bancos en este periodo por un importe total de \$885,009.45

**Inversiones Financieras.**

La Comisión no realizó inversiones financieras al 31 de Mayo de 2021.

**Instrumentos financieros derivados.**

La Comisión no realiza operaciones con instrumentos financieros derivados.

**Bienes Muebles e Inmuebles.**

Los bienes muebles e inmuebles se registrarán a su costo de adquisición, construcción, el determinado toda vez que se realice la transferencia de recursos por parte de la Fiscalía General del Estado de Puebla o donación.

**Provisiones.**

La Comisión realizó la provisión de los pagos de Impuestos de Retenciones y Contribuciones por Pagar a Corto Plazo al 31 de Mayo de 2021, por un importe total de \$202,898.84.

**Beneficios a los empleados.**

La Comisión aplicará las requeridas por la Ley Federal del Trabajo, Ley del Instituto de Seguridad y Servicios Sociales de los Trabajadores al Servicio de los Poderes del Estado de Puebla.

**Patrimonio.**

En este periodo aún no se incorpora el patrimonio de bienes muebles e inmuebles sujetos de transferencia por parte de la Fiscalía General del Estado de Puebla. Ni se han adquirido por parte de Organismo.

**Reconocimiento de Ingresos.**

Los ingresos por transferencias, subsidios y convenios se reconocen en los estados financieros y presupuestales en el momento de su realización.

**Reconocimiento de Gastos.**

Los gastos se reconocen cuando existe una obligación de pago por la recepción del bien o servicio.

**Eventos posteriores al cierre.**

No se realizaron eventos posteriores al cierre.

**Políticas para la Formulación de los Estados Presupuestarios.**



Secretaría  
de Gobernación  
Gobierno de Puebla

Comisión Ejecutiva Estatal de Atención a Víctimas del Estado de Puebla  
**NOTAS A LOS ESTADOS FINANCIEROS**  
Al 31 de Mayo de 2021  
CIFRAS EN PESOS



**CEEAVI**  
Comisión Ejecutiva Estatal  
de Atención a Víctimas Puebla

A continuación, se presenta el resumen de las principales políticas y prácticas utilizadas en el registro y control de las operaciones y la formulación de los estados presupuestarios:


- a) La Comisión para el control presupuestario, registra sus operaciones en base a las disposiciones que en la materia establecen la Ley General de Contabilidad Gubernamental, las Normas Generales y Específicas de información presupuestal gubernamental, el Reglamento de la Ley Federal de Presupuesto y Responsabilidad Hacendaria y los lineamientos que al respecto emitan las autoridades competentes en esta materia.
- b) Los ingresos presupuestales los recibe la Comisión de conformidad con la calendarización informada por la Secretaría de Finanzas y Administración con el Oficio No. SE/039/2021.
- c) Los gastos presupuestales se consideran al valor que tienen al momento de su devengo, incorporando al cierre de cada uno de los meses del año y al cierre del ejercicio, las obligaciones por bienes y servicios devengados y pagados, con cargo al presupuesto autorizado.
- d) Se incluyen básicamente operaciones que afectan el flujo de efectivo de la Comisión.
- e) La agrupación de los ingresos y egresos presupuestales es de conformidad con el clasificador por objeto del gasto emitido por la Secretaría de Planeación y Finanzas del Estado de Puebla.

**Integración de Presupuesto y Procedimientos de Autorización.**


Para la integración del presupuesto de ingresos 2021, nos apegamos a los lineamientos emitidos por el Consejo Nacional de Armonización Contable (CONAC), la Secretaría de Planeación y Finanzas del Gobierno del Estado de Puebla que son utilizados para la conformación de la Cuenta Pública Estatal, así como los Lineamientos para el Proceso de Programación y Presupuestación para el ejercicio fiscal correspondiente emitidos por la SFA los cuales son registrados en el Sistema de Programación y Presupuestación para Resultados (SPPR).

**“Bajo protesta de decir verdad declaramos que los Estados Financieros y sus notas, son razonablemente correctos y son responsabilidad del emisor”.**


AUTORIZÓ.

  
MTRA. MIRIAM ITZSEL  
CHÁVEZ GÓMEZ  
LA ENCARGADA DE  
DESPACHO DE LA  
COMISIÓN EJECUTIVA  
ESTATAL DE ATENCIÓN  
A VÍCTIMAS DEL  
ESTADO DE PUEBLA

REVISÓ

  
LIC. ANA LUZ OLVERA  
JUÁREZ  
DIRECTORA DE  
ADMINISTRACIÓN Y  
FINANZAS DE LA COMISIÓN  
EJECUTIVA ESTATAL DE  
ATENCIÓN A VÍCTIMAS DEL  
ESTADO DE

ELABORÓ.

  
M.F.P MADAI NEGRETE  
VALENCIA  
SUBDIRECTORA DE  
FINANZAS DE LA  
COMISIÓN EJECUTIVA  
ESTATAL DE ATENCIÓN A  
VÍCTIMAS DEL ESTADO DE  
PUEBLA

Comisión Ejecutiva Estatal de Atención a Víctimas del Estado de Puebla  
 ESTADO ANALITICO DE INGRESOS  
 DEL 01 DE ENERO AL 31 DE MAYO DE 2021



Rubro de Ingresos	Ingreso					Diferencia
	Estimado	Ampliaciones y Reducciones	Modificado	Devengado	Recaudado	
	1	2	3=(1+2)	4	5	6=(5-1)
Impuestos	-	-	-	-	-	-
Cuotas y Aportaciones de Seguridad Social	-	-	-	-	-	-
Contribuciones de Mejoras	-	-	-	-	-	-
Derechos	-	-	-	-	-	-
Productos	-	-	-	-	-	-
Corriente	-	-	-	-	-	-
Capital	-	-	-	-	-	-
Aprovechamientos	-	-	-	-	-	-
Corriente	-	-	-	-	-	-
Capital	-	-	-	-	-	-
Ingresos por Ventas de Bienes y Servicios	-	-	-	-	-	-
Participaciones y Aportaciones	-	-	-	-	-	-
Transferencias, Asignaciones, Subsidios y Otras Ayudas	30,178,698.00	0.00	30,178,698.00	3,819,865.30	3,819,865.30	26,358,832.70
Ingresos Derivados de Financiamientos	-	-	-	-	-	-
Otros Ingresos y Beneficios	-	-	-	-	-	-
<b>Total</b>	<b>30,178,698.00</b>	<b>0.00</b>	<b>30,178,698.00</b>	<b>3,819,865.30</b>	<b>3,819,865.30</b>	<b>26,358,832.70</b>
					Ingresos Excedentes	

Bajo protesta de decir verdad declaramos que los Estados Financieros y sus Notas son razonablemente correctos y responsabilidad del emisor.  
 La suma de los parciales puede no coincidir con el total, debido al redondeo.

AUTORIZÓ.  
  
 MTRA. MIRIAM ITZSEL CHÁVEZ GÓMEZ  
 LA ENCARGADA DE DESPACHO DE LA COMISIÓN  
 EJECUTIVA ESTATAL DE ATENCIÓN A VÍCTIMAS DEL  
 ESTADO DE PUEBLA

REVISÓ  
  
 LIC. ANA LUZ OLVERA JUÁREZ  
 DIRECTORA DE ADMINISTRACIÓN Y FINANZAS DE LA  
 COMISIÓN EJECUTIVA ESTATAL DE ATENCIÓN A VÍCTIMAS DEL  
 ESTADO DE PUEBLA

ELABORÓ.  
  
 M.F.P. MADAI NEGRETE VALENCIA  
 SUBDIRECTORA DE FINANZAS DE LA COMISIÓN  
 EJECUTIVA ESTATAL DE ATENCIÓN A VÍCTIMAS DEL  
 ESTADO DE PUEBLA

Concepto	Egresos					Subejercicio 6 = (3 - 4)
	Aprobado 1	Ampliaciones/ (Reducciones) 2	Modificado 3 = (1 + 2)	Devengado 4	Pagado 5	
<b>Servicios Personales</b>	21,303,742.00	-	21,303,742.00	2,806,108.85	2,806,108.85	18,497,633.15
Remuneraciones al Personal de Carácter Permanente	5,358,636.00	-	5,358,636.00	742,857.77	742,857.77	4,615,778.23
Remuneraciones al Personal de Carácter Transitorio	-	-	-	-	-	-
Remuneraciones Adicionales y Especiales	14,240,372.00	-	14,240,372.00	1,827,418.91	1,827,418.91	12,412,953.09
Seguridad Social	1,500,418.00	-	1,500,418.00	207,596.67	207,596.67	1,292,821.33
Otras Prestaciones Sociales y Económicas	184,668.00	-	184,668.00	28,235.50	28,235.50	156,432.50
Previsiones	19,648.00	-	19,648.00	-	-	19,648.00
Pago de Estímulos a Servidores Públicos	-	-	-	-	-	-
<b>Materiales y Suministros</b>	<b>3,312,579.00</b>	<b>85,939.19</b>	<b>3,226,639.81</b>	<b>210,485.48</b>	<b>210,485.48</b>	<b>3,016,154.33</b>
Materiales de Administración, Emisión de Documentos y Artículos Oficiales	1,919,942.00	162,503.27	1,757,438.73	73,597.36	73,597.36	1,683,841.37
Alimentos y Utensilios	167,996.00	-	167,996.00	33,807.04	33,807.04	134,188.96
Materias Primas y Materiales de Producción y Comercialización	-	-	-	-	-	-
Materiales y Artículos de Construcción y de Reparación	71,997.00	6,564.08	78,561.08	26,312.20	26,312.20	52,248.88
Productos Químicos, Farmacéuticos y de Laboratorio	-	-	-	-	-	-
Combustibles, Lubrificantes y Aditivos	864,638.00	-	864,638.00	-	-	864,638.00
Vestuario, Blancos, Prendas de Protección y Artículos Deportivos	36,000.00	20,000.00	56,000.00	28,884.00	28,884.00	27,116.00
Materiales y Suministros Para Seguridad	-	-	-	-	-	-
Herramientas, Refacciones y Accesorios Menores	252,006.00	50,000.00	302,006.00	47,884.88	47,884.88	254,121.12
<b>Servicios Generales</b>	<b>5,562,377.00</b>	<b>85,939.19</b>	<b>5,648,316.19</b>	<b>121,160.36</b>	<b>121,160.36</b>	<b>5,527,155.83</b>
Servicios Básicos	609,080.00	-	609,080.00	42,790.88	42,790.88	531,348.14
Servicios de Arrendamiento	-	17,600.00	17,600.00	-	-	17,600.00
Servicios Profesionales, Científicos, Técnicos y Otros Servicios	1,263,000.00	120,000.00	1,143,000.00	-	-	1,143,000.00
Servicios Financieros, Bancarios y Comerciales	96,000.00	21,200.16	74,799.84	18.56	18.56	74,781.28
Servicios de Instalación, Reparación, Mantenimiento y Conservación	438,353.00	254,844.25	693,197.25	-	-	693,197.25
Servicios de Comunicación Social y Publicidad	-	-	-	-	-	-
Servicios de Traslado y Viáticos	42,000.00	4,363.92	37,636.08	153.50	153.50	37,482.58
Servicios Oficiales	-	-	-	-	-	-
Otros Servicios Generales	3,113,944.00	6,000.00	3,107,944.00	78,197.42	78,197.42	3,029,746.58
<b>Transferencias, Asignaciones, Subsidios y Otras Ayudas</b>	-	-	-	-	-	-
Transferencias Internas y Asignaciones al Sector Público	-	-	-	-	-	-
Transferencias al Resto del Sector Público	-	-	-	-	-	-
Subsidios y Subvenciones	-	-	-	-	-	-
Ayudas Sociales	-	-	-	-	-	-
Pensiones y Jubilaciones	-	-	-	-	-	-
Transferencias a Fideicomisos, Mandatos y Otros Análogos	-	-	-	-	-	-
Transferencias a la Seguridad Social	-	-	-	-	-	-
Donativos	-	-	-	-	-	-
Transferencias al Exterior	-	-	-	-	-	-
<b>Bienes Muebles, Inmuebles e Intangibles</b>	-	-	-	-	-	-
Mobiliario y Equipo de Administración	-	-	-	-	-	-
Mobiliario y Equipo Educativo y Recreativo	-	-	-	-	-	-
Equipo e Instrumental Médico y de Laboratorio	-	-	-	-	-	-
Vehículos y Equipo de Transporte	-	-	-	-	-	-
Equipo de Defensa y Seguridad	-	-	-	-	-	-
Maquinaria, Otros Equipos y Herramientas	-	-	-	-	-	-
Activos Biológicos	-	-	-	-	-	-
Bienes Inmuebles	-	-	-	-	-	-
Activos Intangibles	-	-	-	-	-	-

Concepto	Egresos				Subejercicio
	Aprobado	Ampliaciones/ (Reducciones)	Modificado	Devengado	
<b>Inversión Pública</b>					
Obra Pública en Bienes de Dominio Público	-	-	-	-	-
Obra Pública en Bienes Propios	-	-	-	-	-
Proyectos Productivos y Acciones de Fomento	-	-	-	-	-
<b>Inversiones Financieras y Otras Provisiones</b>					
Inversiones Para el Fomento de Actividades Productivas.	-	-	-	-	-
Acciones y Participaciones de Capital	-	-	-	-	-
Compra de Títulos y Valores	-	-	-	-	-
Concesión de Préstamos	-	-	-	-	-
Inversiones en Fideicomisos, Mandatos y Otros Análogos	-	-	-	-	-
Otras Inversiones Financieras	-	-	-	-	-
Provisiones para Contingencias y Otras Erogaciones Especiales	-	-	-	-	-
<b>Participaciones y Aportaciones</b>					
Participaciones	-	-	-	-	-
Aportaciones	-	-	-	-	-
Convenios	-	-	-	-	-
<b>Deuda Pública</b>					
Amortización de la Deuda Pública	-	-	-	-	-
Intereses de la Deuda Pública	-	-	-	-	-
Comisiones de la Deuda Pública	-	-	-	-	-
Gastos de la Deuda Pública	-	-	-	-	-
Costo por Coberturas	-	-	-	-	-
Apoyos Financieros	-	-	-	-	-
Adeudos de Ejercicios Fiscales Anteriores (Adefas)	-	-	-	-	-
<b>Total del Gasto</b>	<b>30,178,698.00</b>	<b>0.00</b>	<b>30,178,698.00</b>	<b>3,137,754.69</b>	<b>27,040,943.31</b>

Bajo protesta de decir verdad declaramos que los Estados Financieros y sus Notas son razonablemente correctos y responsabilidad del emisor.

La suma de los parciales puede no coincidir con el total, debido al redondeo.

AUTORIZÓ.

MTRA. MIRIAM ITZSEL CHÁVEZ GÓMEZ  
LA ENCARGADA DE DESPACHO DE LA COMISIÓN EJECUTIVA ESTATAL  
DE ATENCIÓN A VÍCTIMAS DEL ESTADO DE PUEBLA

REVISÓ

D.C. ANA LUZ OLIVERA JUÁREZ  
DIRECTORA DE ADMINISTRACIÓN Y FINANZAS DE LA COMISIÓN EJECUTIVA  
ESTATAL DE ATENCIÓN A VÍCTIMAS DEL ESTADO DE PUEBLA

ELABORÓ.

M.F. MADAI NEGRETE VALENCIA  
SUBDIRECTORA DE FINANZAS DE LA COMISIÓN EJECUTIVA  
ESTATAL DE ATENCIÓN A VÍCTIMAS DEL ESTADO DE PUEBLA



Secretaría  
de Gobernación  
Gobierno de Puebla

Comisión Ejecutiva Estatal de Atención a Víctimas del Estado de Puebla  
PRESUPUESTO DE EGRESOS  
CLASIFICACION ECONOMICA (POR TIPO DE GASTO)



CEEAVI  
Comisión Ejecutiva Estatal  
de Atención a Víctimas Puebla

DEL 01 DE ENERO AL 31 DE MAYO DE 2021

Concepto	Egresos					Subejercicio 6 = ( 3 - 4 )
	Aprobado	Ampliaciones/ (Reducciones)	Modificado	Devengado	Pagado	
	1	2	3 = ( 1 + 2 )	4	5	
Gasto Corriente	30,178,698.00	0.00	30,178,698.00	3,137,754.69	3,137,754.69	27,040,943.31
Gasto de Capital	-	-	-	-	-	-
Amortización de la Deuda y Disminución de Pasivos	-	-	-	-	-	-
Pensiones y Jubilaciones	-	-	-	-	-	-
Participaciones	-	-	-	-	-	-
<b>TOTAL</b>	<b>30,178,698.00</b>	<b>0.00</b>	<b>30,178,698.00</b>	<b>3,137,754.69</b>	<b>3,137,754.69</b>	<b>27,040,943.31</b>

Bajo protesta de decir la verdad declaramos que los Estados Financieros y sus Notas son razonablemente correctos y responsabilidad del Emisor.

La suma de los parciales puede no coincidir con el total, debido al redondeo.

AUTORIZÓ.



MTRA. MIRIAM ITZSEL CHÁVEZ GÓMEZ  
LA ENCARGADA DE DESPACHO DE LA COMISIÓN  
EJECUTIVA ESTATAL DE ATENCIÓN A VÍCTIMAS  
DEL ESTADO DE PUEBLA

REVISÓ





LIC. ANA LUZ OVEJERÍA JUÁREZ  
DIRECTORA DE ADMINISTRACIÓN Y FINANZAS DE LA  
COMISIÓN EJECUTIVA ESTATAL DE ATENCIÓN A  
VÍCTIMAS DEL ESTADO DE PUEBLA



ELABORÓ.



M.F.P. MADAI NEGRETE VALENCIA  
SUBDIRECTORA DE FINANZAS DE LA COMISIÓN  
EJECUTIVA ESTATAL DE ATENCIÓN A VÍCTIMAS  
DEL ESTADO DE PUEBLA



 Secretaría de Gobernación Gobierno del Puebla						Comisión Ejecutiva Estatal de Atención a Víctimas del Estado de Puebla ESTADO ANALÍTICO DEL EJERCICIO DEL PRESUPUESTO DE EGRESOS CLASIFICACIÓN ADMINISTRATIVA DEL 01 DE ENERO AL 31 DE MAYO DE 2021						 CEEAVI Comisión Ejecutiva Estatal de Atención a Víctimas Puebla		
Concepto	Egresos					Subejercicio								
	Aprobado	Ampliaciones/ (Reducciones)	Modificado	Devengado	Pagado									
1	2	3 = (1 + 2)	4	5	6 = (3 - 4)									
Comisión Ejecutiva Estatal de Atención a Víctimas	30,178,698.00	0.00	30,178,698.00	3,137,754.69	3,137,754.69	27,040,943.31								
<b>Total del Gasto</b>	<b>30,178,698.00</b>	<b>0.00</b>	<b>30,178,698.00</b>	<b>3,137,754.69</b>	<b>3,137,754.69</b>	<b>27,040,943.31</b>								

 Secretaría de Gobernación Gobierno del Puebla						Comisión Ejecutiva Estatal de Atención a Víctimas del Estado de Puebla Estado Analítico del Ejercicio del Presupuesto de Egresos Clasificación Administrativa DEL 01 DE ENERO AL 31 DE MAYO DE 2021						 CEEAVI Comisión Ejecutiva Estatal de Atención a Víctimas Puebla		
Concepto	Egresos					Subejercicio								
	Aprobado	Ampliaciones/ (Reducciones)	Modificado	Devengado	Pagado									
1	2	3 = (1 + 2)	4	5	6 = (3 - 4)									
Poder Ejecutivo	-	-	-	-	-	-								
Poder Legislativo	-	-	-	-	-	-								
Poder Judicial	-	-	-	-	-	-								
Órganos Autónomos	-	-	-	-	-	-								
<b>Total del Gasto</b>	<b>-</b>	<b>-</b>	<b>-</b>	<b>-</b>	<b>-</b>	<b>-</b>								

Concepto	Egresos					Subejercicio
	Aprobado	Ampliaciones/ (Reducciones)	Modificado	Devengado	Pagado	
	1	2	3 = (1 + 2)	4	5	6 = (3 - 4)
Entidades Paraestatales y Fideicomisos No Empresariales y No Financieros	30,178,698.00	0.00	30,178,698.00	3,137,754.69	3,137,754.69	27,040,943.31
Instituciones Públicas de la Seguridad Social						
Entidades Paraestatales Empresariales No Financieras con Participación Estatal Mayoritaria						
Fideicomisos Empresariales No Financieros con Participación Estatal Mayoritaria						
Entidades Paraestatales Empresariales Financieras Monetarias con Participación Estatal Mayoritaria						
Entidades Paraestatales Empresariales Financieras No Monetarias con Participación Estatal Mayoritaria						
Fideicomisos Financieros Públicos con Participación Estatal Mayoritaria						
<b>Total del Gasto</b>	<b>30,178,698.00</b>	<b>0.00</b>	<b>30,178,698.00</b>	<b>3,137,754.69</b>	<b>3,137,754.69</b>	<b>27,040,943.31</b>

Bajo protesta de decir verdad declaramos que los Estados Financieros y sus Notas son razonablemente correctos y responsabilidad del emisor.  
 La suma de los parciales puede no coincidir con el total, debido al redondeo.

  
 AUTORIZÓ.  
 MTRA. MIRIAM ITZEL CHÁVEZ GÓMEZ  
 LA ENCARGADA DE DESPACHO DE LA COMISIÓN EJECUTIVA  
 ESTATAL DE ATENCIÓN A VÍCTIMAS DEL ESTADO DE PUEBLA

  
 REVISÓ  
 LIC. ANA LUZ OLVERA JUÁREZ  
 DIRECTORA DE ADMINISTRACIÓN Y FINANZAS DE LA COMISIÓN  
 EJECUTIVA ESTATAL DE ATENCIÓN A VÍCTIMAS DEL ESTADO DE PUEBLA

  
 ELABORÓ.  
 M.F.P. MADAI NEGRETE VALENCIA  
 SUBDIRECTORA DE FINANZAS DE LA COMISIÓN EJECUTIVA  
 ESTATAL DE ATENCIÓN A VÍCTIMAS DEL ESTADO DE PUEBLA



Secretaría de Gobernación  
ESTADOS UNIDOS MEXICANOS

Comisión Ejecutiva Estatal de Atención a Víctimas del Estado de Puebla  
Estado Analítico del Ejercicio del Presupuesto de Egresos  
Clasificación Funcional (Finalidad y Función)  
DEL 01 DE ENERO AL 31 DE MAYO DE 2021



CEEAVI  
Comisión Ejecutiva Estatal  
de Atención a Víctimas Puebla

Concepto	Egresos					Subejercicio
	Aprobado	Ampliaciones/ (Reducciones)	Modificado	Devengado	Pagado	
	1	2	3 = (1 + 2)	4	5	
<b>Gobierno</b>	30,178,698.00	0.00	30,178,698.00	3,137,754.69	3,137,754.69	27,040,943.31
Legislación						
Justicia						
Coordinación de la Política de Gobierno						
Relaciones Exteriores						
Asuntos Financieros y Hacendarios						
Seguridad Nacional						
Asuntos de Orden Público y de Seguridad Interior						
Otros Servicios Generales						
<b>Desarrollo Social</b>						
Protección Ambiental						
Vivienda y Servicios a la Comunidad						
Salud						
Recreación, Cultura y Otras Manifestaciones Sociales						
Educación						
Protección Social						
Otros Asuntos Sociales						
<b>Desarrollo Económico</b>						
Asuntos Económicos, Comerciales y Laborales en General						
Agropecuaria, Silvicultura, Pesca y Caza						
Combustibles y Energía						
Minería, Manufacturas y Construcción						
Transporte						
Comunicaciones						
Turismo						
Ciencia, Tecnología e Innovación						
Otras Industrias y Otros Asuntos Económicos						
<b>Otros no Clasificados en Funciones Anteriores</b>						
Transacciones de la Deuda Pública / Costo Financiero de la Deuda						
Transferencias, Participaciones y Aportaciones entre Diferentes Niveles y						
Ordenes de Gobierno						
Saneamiento del Sistema Financiero						
Adeudos de Ejercicios Fiscales Anteriores						
<b>Total del Gasto</b>	<b>30,178,698.00</b>	<b>0.00</b>	<b>30,178,698.00</b>	<b>3,137,754.69</b>	<b>3,137,754.69</b>	<b>27,040,943.31</b>

Bajo protesta de decir la verdad declaramos que los Estados Financieros y sus Notas son razonablemente correctos y responsabilidad del Emisor.

La suma de los parciales puede no coincidir con el total, debido al redondeo.

AUTORIZÓ.

MTRA. MIRIAM ITZEL CHÁVEZ GÓMEZ  
LA ENCARGADA DE DESPACHO DE LA COMISIÓN EJECUTIVA  
ESTATAL DE ATENCIÓN A VÍCTIMAS DEL ESTADO DE PUEBLA

REVISÓ

LIC. ANA LUZ OLVERA JUÁREZ  
DIRECTORA DE ADMINISTRACIÓN Y FINANZAS DE LA COMISIÓN  
EJECUTIVA ESTATAL DE ATENCIÓN A VÍCTIMAS DEL ESTADO DE  
PUEBLA

ELABORÓ.

M.F.P. MADAI NEGRETE VALENCIA  
SUBDIRECTORA DE FINANZAS DE LA COMISIÓN EJECUTIVA  
ESTATAL DE ATENCIÓN A VÍCTIMAS DEL ESTADO DE  
PUEBLA



Secretaría  
de Gobernación  
Gobierno del Estado de Puebla

Comisión Ejecutiva Estatal de Atención a Víctimas del Estado de Puebla  
ENDEUDAMIENTO NETO  
DEL 01 DE ENERO AL 31 DE MAYO DE 2021



CEEAVI  
Comisión Ejecutiva Estatal  
de Atención a Víctimas Puebla

Identificación de Crédito o Instrumento	Contratación/Colocación		Amortización		Endeudamiento Neto C = A - B
	A	B	A	B	
<b>Creditos Bancarios</b>					
	-	-	-	-	-
	-	-	-	-	-
	-	-	-	-	-
	-	-	-	-	-
	-	-	-	-	-
	-	-	-	-	-
<b>Total Créditos Bancarios</b>	<b>0.00</b>	<b>0.00</b>	<b>0.00</b>	<b>0.00</b>	<b>0.00</b>
<b>Otros Instrumentos de Deuda</b>					
	-	-	-	-	-
	-	-	-	-	-
	-	-	-	-	-
	-	-	-	-	-
	-	-	-	-	-
	-	-	-	-	-
<b>Total Otros Instrumentos de Deuda</b>	<b>0.00</b>	<b>0.00</b>	<b>0.00</b>	<b>0.00</b>	<b>0.00</b>
<b>TOTAL</b>	<b>0.00</b>	<b>0.00</b>	<b>0.00</b>	<b>0.00</b>	<b>0.00</b>

Bajo protesta de decir verdad declaramos que los Estados Financieros y sus Notas son razonablemente correctos y responsabilidad del emisor

AUTORIZÓ.

MTRA. MIRIAM ITZSEL CHÁVEZ GÓMEZ  
LA ENCARGADA DE DESPACHO DE LA  
COMISIÓN EJECUTIVA ESTATAL DE  
ATENCIÓN A VÍCTIMAS DEL ESTADO DE  
PUEBLA

REVISÓ

LIC. ANA LUZ OLVERA JUÁREZ  
DIRECTORA DE ADMINISTRACIÓN Y FINANZAS DE  
LA COMISIÓN EJECUTIVA ESTATAL DE ATENCIÓN  
A VÍCTIMAS DEL ESTADO DE PUEBLA

ELABORÓ.

M.F.P. MADAI NEGRETE VALENCIA  
SUBDIRECTORA-DE FINANZAS DE LA COMISIÓN  
EJECUTIVA ESTATAL DE ATENCIÓN A VÍCTIMAS  
DEL ESTADO DE PUEBLA

Comisión Ejecutiva Estatal de Atención a Víctimas del Estado de Puebla

INTERESES DE LA DEUDA

DEL 01 DE ENERO AL 31 DE MAYO DE 2021



CEEAVI

Comisión Ejecutiva Estatal de Atención a Víctimas Puebla



Secretaría de Gobernación  
Gobierno de Puebla

Identificación de Crédito o Instrumento	Devengado	Pagado
<b>Créditos Bancarios</b>		
	-	-
	-	-
	-	-
	-	-
	-	-
<b>Total de intereses de Créditos Bancarios</b>	<b>0.00</b>	<b>0.00</b>

<b>Otros Instrumentos de Deuda</b>		
	-	-
	-	-
	-	-
	-	-
	-	-
<b>Total de intereses de Otros Instrumentos de Deuda</b>	<b>0.00</b>	<b>0.00</b>

<b>TOTAL</b>	<b>0.00</b>	<b>0.00</b>
--------------	-------------	-------------

Bajo protesta de decir verdad declaramos que los Estados Financieros y sus Notas son razonablemente correctos y responsabilidad del emisor

AUTORIZÓ.

REVISÓ

ELABORÓ.

MTRA. MIRIAM ÍTZSEL CHÁVEZ GÓMEZ  
LA ENCARGADA DE DESPACHO DE LA  
COMISIÓN EJECUTIVA ESTATAL DE  
ATENCIÓN A VÍCTIMAS DEL ESTADO DE  
PUEBLA

LIC. ANA LUZ OLVERA JUÁREZ  
DIRECTORA DE ADMINISTRACIÓN Y  
FINANZAS DE LA COMISIÓN EJECUTIVA  
ESTATAL DE ATENCIÓN A VÍCTIMAS DEL  
ESTADO DE PUEBLA

M.F.P. MADAI NEGRETE VALENCIA  
SUBDIRECTORA DE FINANZAS DE LA  
COMISIÓN EJECUTIVA ESTATAL DE  
ATENCIÓN A VÍCTIMAS DEL ESTADO DE  
PUEBLA

Concepto	Egresos						Subejercicio
	Aprobado	Ampliaciones/ (Reducciones)	Modificado	Devengado	Pagado		
	1	2	3 = (1 + 2)	4	5	6 = (3 - 4)	
Programas	30,178,698.00	0.00	30,178,698.00	3,137,754.69	3,137,754.69	27,040,943.31	
Subsidios: Sector Social y Privado o Entidades Federativas y Municipios	-	-	-	-	-	-	
Sujetos a Reglas de Operación	-	-	-	-	-	-	
Otros Subsidios	-	-	-	-	-	-	
Desempeño de las Funciones	30,178,698.00	0.00	30,178,698.00	3,137,754.69	3,137,754.69	27,040,943.31	
Prestación de Servicios Públicos	30,178,698.00	0.00	30,178,698.00	3,137,754.69	3,137,754.69	27,040,943.31	
Provisión de Bienes Públicos	-	-	-	-	-	-	
Planeación, seguimiento y evaluación de políticas públicas	-	-	-	-	-	-	
Promoción y fomento	-	-	-	-	-	-	
Regulación y supervisión	-	-	-	-	-	-	
Funciones de las Fuerzas Armadas (Únicamente Gobierno Federal)	-	-	-	-	-	-	
Específicos	-	-	-	-	-	-	
Proyectos de Inversión	-	-	-	-	-	-	
Administrativos y de Apoyo	-	-	-	-	-	-	
Apoyo al proceso presupuestario y para mejorar la eficiencia institucional	-	-	-	-	-	-	
Apoyo a la función pública y al mejoramiento de la gestión	-	-	-	-	-	-	
Operaciones ajenas	-	-	-	-	-	-	
Compromisos	-	-	-	-	-	-	
Obligaciones de cumplimiento de resolución Jurisdiccional	-	-	-	-	-	-	
Desastres Naturales	-	-	-	-	-	-	
Obligaciones	-	-	-	-	-	-	
Pensiones y jubilaciones	-	-	-	-	-	-	
Aportaciones a la seguridad social	-	-	-	-	-	-	
Aportaciones a fondos de estabilización	-	-	-	-	-	-	
Aportaciones a fondos de inversión y reestructura de pensiones	-	-	-	-	-	-	
Programas de Gasto Federalizado (Gobierno Federal)	-	-	-	-	-	-	
Gasto Federalizado	-	-	-	-	-	-	
Participaciones a entidades federativas y municipios	-	-	-	-	-	-	
Costo financiero, deuda o apoyos a deudores y ahorradores de la banca	-	-	-	-	-	-	
Adeudos de ejercicios fiscales anteriores	-	-	-	-	-	-	
<b>Total del Gasto</b>	<b>30,178,698.00</b>	<b>0.00</b>	<b>30,178,698.00</b>	<b>3,137,754.69</b>	<b>3,137,754.69</b>	<b>27,040,943.31</b>	

Bajo protesta de decir verdad declaramos que los Estados Financieros y sus Notas son razonablemente correctos y responsabilidad del emisor.

AUTORIZÓ.

REVISÓ

ELABORÓ.

MTRA. MIRIAM ITZSEL CHÁVEZ GÓMEZ  
LA ENCARGADA DE DESPACHO DE LA COMISIÓN EJECUTIVA  
ESTATAL DE ATENCIÓN A VÍCTIMAS DEL ESTADO DE  
PUEBLA

DIRECTORA DE ADMINISTRACIÓN Y FINANZAS DE LA COMISIÓN  
EJECUTIVA ESTATAL DE ATENCIÓN A VÍCTIMAS DEL ESTADO DE  
PUEBLA

M.F.P. MADAI NEGRETE VALENCIA  
SUBDIRECTORA DE FINANZAS DE LA COMISIÓN  
EJECUTIVA ESTATAL DE ATENCIÓN A VÍCTIMAS DEL  
ESTADO DE PUEBLA



**Balanza de comprobación**

**Del 1 de enero al 31 de mayo del 2021  
Hasta el nivel de cuenta 8**

Cuenta	Nombre	Saldo inicial		Movimientos		Saldo final	
		Deudor	Acreedor	Debe	Haber	Deudor	Acreedor
1	ACTIVO	2,156,072.80	0.00	7,642,568.08	8,851,457.17	947,183.71	0.00
1.1	ACTIVO CIRCULANTE	2,093,898.54	0.00	7,642,568.08	8,851,457.17	885,009.45	0.00
1.1.1	EFFECTIVO Y EQUIVALENTES	2,093,898.54	0.00	3,821,296.78	5,030,185.87	885,009.45	0.00
1.1.1.1	BANCOS/TESORERIA	2,093,898.54	0.00	3,821,296.78	5,030,185.87	885,009.45	0.00
1.1.1.2.1	5180 BANORTE CAPITULO 1000	0.00	0.00	2,885,110.03	2,682,229.27	202,880.76	0.00
1.1.1.2.2	5201 BANORTE GASTOS	2,093,898.54	0.00	936,186.75	2,347,956.60	682,128.69	0.00
1.1.2	DERECHOS A RECIBIR EFFECTIVO O EQUIVALENTES	0.00	0.00	3,821,271.30	3,821,271.30	0.00	0.00
1.1.2.2	CUENTAS POR COBRAR A CORTO PLAZO	0.00	0.00	3,819,865.30	3,819,865.30	0.00	0.00
1.1.2.2.1	MINISTRACIONES GOBIERNO DEL ESTADO	0.00	0.00	3,819,865.30	3,819,865.30	0.00	0.00
1.1.2.3	DEUDORES DIVERSOS POR COBRAR A CORTO PLAZO	0.00	0.00	1,406.00	1,406.00	0.00	0.00
1.1.2.3.1	GASTOS X COMPROBAR	0.00	0.00	624.00	624.00	0.00	0.00
1.1.2.3.1.1	ANA LUZ OLVERA JUAREZ	0.00	0.00	624.00	624.00	0.00	0.00
1.1.2.3.2	VIATICOS X COMPROBAR	0.00	0.00	782.00	782.00	0.00	0.00
1.1.2.3.2.1	MARIA DEL PILAR SERRANO OSORNO	0.00	0.00	782.00	782.00	0.00	0.00
1.2	ACTIVO NO CIRCULANTE	62,174.26	0.00	0.00	0.00	62,174.26	0.00
1.2.5	ACTIVOS INTANGIBLES	62,174.26	0.00	0.00	0.00	62,174.26	0.00
1.2.5.1	SOFTWARE	62,174.26	0.00	0.00	0.00	62,174.26	0.00
1.2.5.1.5911	SOFTWARE	62,174.26	0.00	0.00	0.00	62,174.26	0.00
2	PASIVO	0.00	129,966.78	3,064,848.11	3,137,780.17	0.00	202,898.84
2.1	PASIVO CIRCULANTE	0.00	129,966.78	3,064,848.11	3,137,780.17	0.00	202,898.84
2.1.1	CUENTAS POR PAGAR A CORTO PLAZO	0.00	129,966.78	3,064,848.11	3,137,780.17	0.00	202,898.84
2.1.1.1	SERVICIOS PERSONALES POR PAGAR A CORTO PLAZO	0.00	0.00	2,065,159.98	2,065,159.98	0.00	0.00
2.1.1.1.2	PROVEEDORES POR PAGAR A CORTO PLAZO	0.00	69,413.48	322,708.40	253,294.92	0.00	0.00
2.1.1.1.2.9	JOSEFINA TREJO GARRIDO	0.00	69,413.48	69,413.48	0.00	0.00	0.00
2.1.1.1.2.15	SERVICIOS Y PRODUCTOS SAWDA SA DE CV	0.00	0.00	152,421.68	152,421.68	0.00	0.00
2.1.1.1.2.16	COMER_ERYTHOME SA DE CV	0.00	0.00	19,717.68	19,717.68	0.00	0.00
2.1.1.1.2.17	MATGER SA DE CV	0.00	0.00	38,346.12	38,346.12	0.00	0.00
2.1.1.1.2.20	CFE SUMINISTRADOR DE SERVICIOS BASICOS	0.00	0.00	9,569.00	9,569.00	0.00	0.00
2.1.1.1.2.21	GOBIERNO DEL ESTADO DE PUEBLA	0.00	0.00	18.56	18.56	0.00	0.00
2.1.1.1.2.22	TOTAL PLAY TELECOMUNICACIONES S A DE C V	0.00	0.00	9,401.00	9,401.00	0.00	0.00
2.1.1.1.2.23	CONCESIONES INTEGRALES, SA DE CV	0.00	0.00	21,259.00	21,259.00	0.00	0.00
2.1.1.1.2.24	GAS UNO DE PUEBLA SA DE CV	0.00	0.00	2,561.88	2,561.88	0.00	0.00
2.1.1.7	RETENCIONES Y CONTRIBUCIONES POR PAG. A CORTO PZO.	0.00	60,553.30	676,979.73	819,325.27	0.00	202,898.84
2.1.1.7.1	ISR RETENIDO SUELDOS	0.00	0.00	318,726.00	435,950.53	0.00	117,224.53
2.1.1.7.3	IMPUESTO SOBRE NOMINA	0.00	0.00	56,252.00	77,955.42	0.00	21,703.42



**Balanza de comprobación**

**Del 1 de enero al 31 de mayo del 2021  
Hasta el nivel de cuenta 8**

Cuenta	Nombre	Saldo inicial		Movimientos		Saldo final	
		Deudor	Acreedor	Debe	Haber	Deudor	Acreedor
2.1.1.7.4	2% SAR	0.00	0.00	0.00	14,828.38	0.00	14,828.38
2.1.1.7.5	CUOTAS I.S.S.S.T.E.P.	0.00	0.00	161,065.97	192,768.29	0.00	31,702.32
2.1.1.7.9	RETENCION ISR HONORARIOS	0.00	60,553.30	60,553.00	0.00	0.00	0.30
2.1.1.7.10	RETENCION ISSSTEP TRABAJADOR	0.00	0.00	80,382.76	97,822.65	0.00	17,439.89
3	HACIENDA PUBLICA/PATRIMONIO	0.00	2,026,106.02	1,963,931.76	0.00	0.00	62,174.26
3.2	HACIENDA PUBLICA/PATRIMONIO GENERADO	0.00	2,026,106.02	1,963,931.76	0.00	0.00	62,174.26
3.2.2	RESULTADOS DE EJERCICIOS ANTERIORES	0.00	2,026,106.02	1,963,931.76	0.00	0.00	62,174.26
3.2.2.1	RESULTADOS DE EJERCICIOS ANTERIORES	0.00	2,026,106.02	1,963,931.76	0.00	0.00	62,174.26
4	INGRESOS Y OTROS BENEFICIOS	0.00	0.00	0.00	3,819,865.30	0.00	3,819,865.30
4.2	PARTICIP APORT. TRANSF. ASIGN SUBS. Y OTS AYUDAS	0.00	0.00	0.00	3,819,865.30	0.00	3,819,865.30
4.2.2	TRANSF. ASIGNACIONES SUBSIDIOS Y OTRAS AYUDAS	0.00	0.00	0.00	3,819,865.30	0.00	3,819,865.30
4.2.2.3	SUBSIDIOS Y SUBVENCIONES	0.00	0.00	0.00	3,819,865.30	0.00	3,819,865.30
4.2.2.3.1	SUBSIDIO ESTATAL	0.00	0.00	0.00	3,819,865.30	0.00	3,819,865.30
4.2.2.3.1.1	CAPTULO 1000	0.00	0.00	0.00	2,884,065.05	0.00	2,884,065.05
4.2.2.3.1.2	CAPTULO 2000	0.00	0.00	0.00	468,622.98	0.00	468,622.98
4.2.2.3.1.3	CAPTULO 3000	0.00	0.00	0.00	467,177.27	0.00	467,177.27
5	GASTOS Y OTRAS PERDIDAS	0.00	0.00	3,137,754.69	0.00	3,137,754.69	0.00
5.1	GASTOS DE FUNCIONAMIENTO	0.00	0.00	3,137,754.69	0.00	3,137,754.69	0.00
5.1.1	SERVICIOS PERSONALES	0.00	0.00	2,806,108.85	0.00	2,806,108.85	0.00
5.1.1.1	REMUNERACIONES AL PERSONAL DE CARACTER PERMANENTE	0.00	0.00	742,857.77	0.00	742,857.77	0.00
5.1.1.1.32	SUELDO BASE AL PERSONAL DE CONFIANZA	0.00	0.00	742,857.77	0.00	742,857.77	0.00
5.1.1.3	REMUNERACIONES ADICIONALES Y ESPECIALES	0.00	0.00	1,827,418.91	0.00	1,827,418.91	0.00
5.1.1.3.49	OTRAS COMPENSACIONES	0.00	0.00	1,827,418.91	0.00	1,827,418.91	0.00
5.1.1.4	SEGURIDAD SOCIAL	0.00	0.00	207,596.67	0.00	207,596.67	0.00
5.1.1.4.11	INST DE SEG Y SER SOC DE LOS TRAB AL SERV DE LOS P	0.00	0.00	192,768.29	0.00	192,768.29	0.00
5.1.1.4.31	APORTACIONES AL SISTEMA DE AHORRO PARA EL RETIRO	0.00	0.00	14,828.38	0.00	14,828.38	0.00
5.1.1.5	OTRAS PRESTACIONES SOCIALES Y ECONOMICAS	0.00	0.00	28,235.50	0.00	28,235.50	0.00
5.1.1.5.43	OTRAS ESTABLECIDAS POR COND GRALES DE TRABA O CONTR	0.00	0.00	28,235.50	0.00	28,235.50	0.00
5.1.2	MATERIALES Y SUMINISTROS	0.00	0.00	210,485.48	0.00	210,485.48	0.00
5.1.2.1	MATS. D/ADMIN. EMISION D/DOCTOS Y ART. OFICIALES	0.00	0.00	73,597.36	0.00	73,597.36	0.00
5.1.2.1.11	MATERIALES, ÚTILES Y EQUIPO MENORES DE OFICINA	0.00	0.00	15,950.00	0.00	15,950.00	0.00
5.1.2.1.41	MATERIALES,ÚTILES Y EQUIPO MENORES DE TEC DE LA IN	0.00	0.00	57,647.36	0.00	57,647.36	0.00
5.1.2.2	ALIMENTOS Y UTENSILIOS	0.00	0.00	33,807.04	0.00	33,807.04	0.00
5.1.2.2.13	PRODUCTOS ALIMENTICIOS PARA EL PERSONAL EN LAS INS	0.00	0.00	19,717.68	0.00	19,717.68	0.00
5.1.2.2.31	UTENSILIOS PARA EL SERVICIO DE ALIMENTACION	0.00	0.00	14,089.36	0.00	14,089.36	0.00



**Balanza de comprobación**

**Del 1 de enero al 31 de mayo del 2021**  
**Hasta el nivel de cuenta 8**

Cuenta	Nombre	Saldo inicial		Movimientos		Saldo final	
		Deudor	Acreedor	Debe	Haber	Deudor	Acreedor
5.1.2.4	MATS. Y ART. D/CONSTR. Y D/REPARACION	0.00	0.00	26,312.20	0.00	26,312.20	0.00
5.1.2.4.61	MATERIAL ELÉCTRICO Y ELECTRÓNICO	0.00	0.00	17,966.08	0.00	17,966.08	0.00
5.1.2.4.91	OTROS MATERIALES Y ARTICULOS DE CONST Y REPARACION	0.00	0.00	8,346.12	0.00	8,346.12	0.00
5.1.2.7	VESTUARIO BCOS PRENDAS D/PROTEC Y ART. DEPORTIVOS	0.00	0.00	28,884.00	0.00	28,884.00	0.00
5.1.2.7.41	PRODUCTOS TEXTILES	0.00	0.00	28,884.00	0.00	28,884.00	0.00
5.1.2.9	HERRAMIENTAS REFACCIONES Y ACCESORIOS MENORES	0.00	0.00	47,884.88	0.00	47,884.88	0.00
5.1.2.9.21	REFACCIONES Y ACCESORIOS MENORES DE EDIFICIO	0.00	0.00	30,000.00	0.00	30,000.00	0.00
5.1.2.9.41	REF. Y ACCE. MEN PARA EQUIP. DE COMPUTO Y TELECOMUN	0.00	0.00	17,884.88	0.00	17,884.88	0.00
5.1.3	SERVICIOS GENERALES	0.00	0.00	121,160.36	0.00	121,160.36	0.00
5.1.3.1	SERVICIOS BASICOS	0.00	0.00	42,790.88	0.00	42,790.88	0.00
5.1.3.1.11	SERVICIO DE ENERGIA ELÉCTRICA	0.00	0.00	9,569.00	0.00	9,569.00	0.00
5.1.3.1.21	SERVICIO DE GAS	0.00	0.00	2,561.88	0.00	2,561.88	0.00
5.1.3.1.31	SERVICIO DE AGUA	0.00	0.00	21,259.00	0.00	21,259.00	0.00
5.1.3.1.41	SERVICIO TELEFONICO CONVENCIONAL	0.00	0.00	1,078.00	0.00	1,078.00	0.00
5.1.3.1.71	SERVICIOS DE ACCESO A INTERNET	0.00	0.00	8,323.00	0.00	8,323.00	0.00
5.1.3.4	SERVICIOS FINANCIEROS BANCARIOS Y COMERCIALES	0.00	0.00	18.56	0.00	18.56	0.00
5.1.3.4.91	SERVICIOS FINANCIEROS BANCARIOS Y COMERCIALES INTE	0.00	0.00	18.56	0.00	18.56	0.00
5.1.3.7	SERVICIOS DE TRASLADO Y VIATICOS	0.00	0.00	153.50	0.00	153.50	0.00
5.1.3.7.51	VIATICOS EN EL PAIS	0.00	0.00	153.50	0.00	153.50	0.00
5.1.3.9	OTROS SERVICIOS GENERALES	0.00	0.00	78,197.42	0.00	78,197.42	0.00
5.1.3.9.21	OTROS IMPUESTOS Y DERECHOS	0.00	0.00	242.00	0.00	242.00	0.00
5.1.3.9.81	IMPUESTOS SOBRE NOMINA Y OTROS QUE DERIVEN DE UNA	0.00	0.00	77,955.42	0.00	77,955.42	0.00
<b>92 cuentas</b>		<b>2,156,072.80</b>	<b>2,156,072.80</b>	<b>15,809,102.64</b>	<b>15,809,102.64</b>	<b>4,084,938.40</b>	<b>4,084,938.40</b>

AUTORIZÓ.



**MTRA. MIRIAM ITZSEL CHÁVEZ GÓMEZ**  
**LA ENCARGADA DE DESPACHO DE LA COMISIÓN**  
**EJECUTIVA ESTATAL DE ATENCIÓN A VÍCTIMAS**

REVISÓ

ELABORÓ.



**LIC. ANA LUZ OLVERA JUÁREZ**  
**DIRECTORA DE ADMINISTRACIÓN Y FINANZAS DE LA**  
**COMISIÓN EJEUTIVA ESTATAL DE ATENCIÓN A**



**M.F.P. MADAI NEGRETE VALENCIA**  
**SUBDIRECTORA DE FINANZAS DE LA**  
**COMISIÓN EJEUTIVA ESTATAL DE ATENCIÓN**

DEL 01 DE ENERO AL 31 DE MAYO DE 2021

Concepto	Estimado / Aprobado	Devengado	Recaudado / Pagado
Rubros de Ingresos	30,178,698.00	3,819,865.30	3,819,865.30
Impuestos	0.00	0.00	0.00
Cuotas y Aportaciones de Seguridad Social	0.00	0.00	0.00
Contribuciones de Mejoras	0.00	0.00	0.00
Derechos	0.00	0.00	0.00
Productos	0.00	0.00	0.00
Aprovechamientos	0.00	0.00	0.00
Ingresos por Ventas de Bienes y Servicios	0.00	0.00	0.00
Participaciones y Aportaciones	0.00	0.00	0.00
Transferencias, Asignaciones, Subsidios y Otras Ayudas	30,178,698.00	3,819,865.30	3,819,865.30
Ingresos Derivados de Financiamientos	0.00	0.00	0.00
<b>Capitulos de Gasto</b>	<b>30,178,698.00</b>	<b>3,137,754.69</b>	<b>3,137,754.69</b>
Servicios Personales	21,303,742.00	2,806,108.85	2,806,108.85
Materiales y Suministros	3,312,579.00	210,485.48	210,485.48
Servicios Generales	5,562,377.00	121,160.36	121,160.36
Transferencias, Asignaciones, Subsidios y Otras Ayudas	0.00	0.00	0.00
Bienes Muebles, Inmuebles e Intangibles	0.00	0.00	0.00
Inversión Pública	0.00	0.00	0.00
Inversiones Financieras y Otras Provisiones	0.00	0.00	0.00
Participaciones y Aportaciones	0.00	0.00	0.00
Deuda Pública	0.00	0.00	0.00
<b>Superávit / Déficit</b>	<b>0.00</b>	<b>682,110.61</b>	<b>682,110.61</b>

Concepto	Estimado / Aprobado	Devengado	Recaudado / Pagado
<b>No etiquetado</b>	<b>30,178,698.00</b>	<b>3,819,865.30</b>	<b>3,819,865.30</b>
Recursos Fiscales	30,178,698.00	3,819,865.30	3,819,865.30
Financiamientos Internos	0.00	0.00	0.00
Financiamiento Externo	0.00	0.00	0.00
Ingresos Propios	0.00	0.00	0.00
Recursos Federales	0.00	0.00	0.00
Recursos Estatales	0.00	0.00	0.00
Otros Recursos LD	0.00	0.00	0.00

Comisión Ejecutiva Estatal de Atención a Víctimas del Estado de Puebla  
FLUJO DE FONDOS



DEL 01 DE ENERO AL 31 DE MAYO DE 2021

Etiquetado	Concepto	Estimado / Aprobado	Devengado	Recaudado / Pagado
Recursos Federales		0.00	0.00	0.00
Recursos Estatales		0.00	0.00	0.00
Otros Recursos TFE		0.00	0.00	0.00
<b>Superávit / Déficit</b>		<b>30,178,698.00</b>	<b>3,819,865.30</b>	<b>3,819,865.30</b>

Indicadores de Postura Fiscal	Estimado / Aprobado	Devengado	Recaudado / Pagado
<b>I. Ingresos Presupuestarios (I=1+2)</b>	<b>30,178,698.00</b>	<b>3,819,865.30</b>	<b>3,819,865.30</b>
1. Ingresos del Gobierno de la Entidad Federativa / Municipio	30,178,698.00	3,819,865.30	3,819,865.30
2. Ingresos del Sector Paraestatal / Paramunicipal	0.00	0.00	0.00
<b>II. Egresos Presupuestarios (II=3+4)</b>	<b>30,178,698.00</b>	<b>3,137,754.69</b>	<b>3,137,754.69</b>
3. Egresos del Gobierno de la Entidad Federativa / Municipio	0.00	3,137,754.69	3,137,754.69
4. Egresos del Sector Paraestatal / Paramunicipal	30,178,698.00	0.00	0.00
<b>III. Balance Presupuestario (Superávit o Déficit) (III = I - II)</b>	<b>0.00</b>	<b>682,110.61</b>	<b>682,110.61</b>
<b>IV. Intereses, Comisiones y Gastos de la Deuda</b>	<b>0.00</b>	<b>0.00</b>	<b>0.00</b>
<b>V. Balance Primario (Superávit o Déficit) (V= III - IV)</b>	<b>0.00</b>	<b>682,110.61</b>	<b>682,110.61</b>
A. Financiamiento	0.00	0.00	0.00
B. Amortización de la deuda	0.00	0.00	0.00
<b>C. Endeudamiento ó desendeudamiento (C = A - B)</b>	<b>0.00</b>	<b>0.00</b>	<b>0.00</b>

Bajo protesta de decir verdad declaramos que los Estados Financieros y sus notas, son razonablemente correctos y son responsabilidad del emisor.

AUTORIZÓ.

REVISÓ

ELABORÓ.

MTRA. MIRIAM ITZSEL CHÁVEZ GÓMEZ  
LA ENCARGADA DE DESPACHO DE LA COMISIÓN  
EJECUTIVA ESTATAL DE ATENCIÓN A VÍCTIMAS DEL  
ESTADO DE PUEBLA

M.F.P. MADAI NEGRETE VALENCIA  
SUBDIRECTORA DE FINANZAS DE LA COMISIÓN  
EJECUTIVA ESTATAL DE ATENCIÓN A VÍCTIMAS DEL  
ESTADO DE PUEBLA

LIC. ANA LUZ OLVERA JUÁREZ  
DIRECTORA DE ADMINISTRACIÓN Y FINANZAS DE LA  
COMISIÓN EJECUTIVA ESTATAL DE ATENCIÓN A VÍCTIMAS  
DEL ESTADO DE PUEBLA

COMISIÓN EJECUTIVA ESTATAL DE ATENCION A VICTIMAS DEL ESTADO DE PUEBLA



Secretaría  
de Gobernación  
Gobierno de Puebla

CONCILIACION BANCARIA  
BANORTE CUENTA No. 1083205180  
CAPITULO 1000



**CEEAVI**  
Comisión Ejecutiva Estatal  
de Atención a Víctimas Puebla

31 DE MAYO 2021		SALDO LIBROS	SALDO BANCOS
SALDO AL 31 DE MAYO 2021		202,880.76	217,460.66
MÁS			
COMISIONES COBRADAS POR EL BANCO NO REGISTRADAS EN LIBROS			1,169.28
DICIEMBRE 2020	9.28		
ENERO 2021	580.00		
ABRIL 2021	580.00		
MENOS			
CHEQUES Y/O TRANSFERENCIAS EN CIRCULACIÓN			15,148.10
DEPOSITOS PENDIENTES DE IDENTIFICAR			11.80
BONIFICACION DE COMISIONES DICIEMBRE 2020			9.28
BONIFICACION DE COMISIONES ENERO 2021			580.00
<b>SALDOS CONCILIADOS</b>		<b>202,880.76</b>	<b>202,880.76</b>

\_\_\_\_\_  
LIC. ANA LUZ OLVERA JUÁREZ  
DIRECTORA DE ADMINISTRACIÓN Y FINANZAS DE  
LA COMISIÓN EJECUTIVA ESTATAL DE ATENCIÓN A  
VÍCTIMAS DEL ESTADO DE PUEBLA

ELABORO:

\_\_\_\_\_  
M.F.P. MADAI NEGRETE VALENCIA  
SUBDIRECTORA DE FINANZAS DE LA COMISIÓN  
EJECUTIVA ESTATAL DE ATENCIÓN A VÍCTIMAS DEL  
ESTADO DE PUEBLA



COMISIÓN EJECUTIVA ESTATAL DE ATENCION A VICTIMAS DEL ESTADO DE PUEBLA  
DIRECCIÓN DE ADMINISTRACION Y FINANZAS  
RELACION DE CHEQUES EN CIRCULACIÓN  
BANORTE CUENTA No. 1083205201  
GASTOS



NO.	NOMBRE	CONCEPTO	FECHA	CHEQUE	IMPORTE
	<b>MAYO 2021</b>				
1	AZUCENA MARTINEZ CORONA	PAGO DE NOMINA CORRESPONDIENTE A LA SEGUNDA QUINCENA DE MAYO 2021	31-may-21	0001	8,215.83
2	COMISION EJECUTIVA ESTATAL DE ATENCION A VICTIMAS DEL ESTADO DE PUEBLA	DEV SPEI POR TRABAJADOR ROSAIRIO MUÑOZ SOTO	28-may-21		6,932.27
					<u>15,148.10</u>

NO.	NOMBRE	CONCEPTO	FECHA	No. CH.	DEBE	HABER	SALDO LIBROS
<b>MAYO 2021</b>							
1	SALDO DEL MES ANTERIOR		01-may-21				141,234.87
2	GOBIERNO DEL ESTADO DE PUEBLA	DEPOSITO DE MINISTRACION 25, OFICIO CEEAVIPUE/DAF/0021/2021 POR CONCEPTO DE COMPLEMENTO DE NOMINA 2A QNA DEL MES DE ABRIL	04-may-21		9,169.89		150,404.76
3	GOBIERNO DEL ESTADO DE PUEBLA	DEPOSITO DE MINISTRACION 26, OFICIO CEEAVIPUE/DAF/0027/2021 PARA CUBRIR PLAZAS DE NUEVA CREACION 1A QNA DEL MES DE MAYO	10-may-21		336,772.73		487,177.49
4	INSTITUTO DE SEGURIDAD Y SERVICIOS SOCIALES DE LOS TRABAJADORES AL SERVICIO DE LOS	APORTACIONES DE ISSSTEP 2a QUINCENA DE ABRIL 2021 39%	14-may-21	T-27		28,831.47	458,346.02
5	COMISION EJECUTIVA ESTATAL DE ATENCION A VICTIMAS DEL ESTADO DE PUEBLA	MOV 19 PAGO DE LA NOMINA DE LA 1A QUINCENA DE MAYO 2021	14-may-21	T-28		241,302.25	217,043.77
6	COMISION EJECUTIVA ESTATAL DE ATENCION A VICTIMAS DEL ESTADO DE PUEBLA	MOV 19A PAGO DE LA NOMINA DE LA COMPLEMENTO 2A QUINCENA DE ABRIL 2021	14-may-21	T-29		7,353.25	209,690.52
7	TESORERIA DE LA FEDERACION	ENTERO DE IMPUESTO SOBRE LA RENTA DEL MES DE ABRIL DE 2021	17-may-21	T-30		85,698.00	123,992.52
8	GOBIERNO DEL ESTADO DE PUEBLA	PAGO DE IMPUESTO SOBRE NOMINA CORRESPONDIENTE AL MES DE ABRIL 2021	17-may-21	T-31		15,322.00	108,670.52
9	GOBIERNO DEL ESTADO DE PUEBLA	COMISION MAS IVA POR ENTERO DE ISN	17-may-21	T-32		4.64	108,665.88
10	INSTITUTO DE SEGURIDAD Y SERVICIOS SOCIALES DE LOS TRABAJADORES AL SERVICIO DE LOS	ENTERO DE APORTACION 39% COMPLEMENTO NOMINA MES DE ABRIL MOV 20	26-may-21	T-33		895.60	107,770.28
11	INSTITUTO DE SEGURIDAD Y SERVICIOS SOCIALES DE LOS TRABAJADORES AL SERVICIO DE LOS	ENTERO DE APORTACION 39% COMPLEMENTO NOMINA 1A QNA MAYO MOV 19	26-may-21	T-34		33,479.49	74,290.79
12	GOBIERNO DEL ESTADO DE PUEBLA	DEPOSITO DE MINISTRACION 30, OFICIO CEEAVIPUE/DAF/0045/2021 PARA CUBRIR PLAZAS DE NUEVA CREACION 2A QNA DEL MES DE MAYO	27-may-21		442,119.27		516,410.06
13	GOBIERNO DEL ESTADO DE PUEBLA	DEPOSITO DE MINISTRACION 29, OFICIO CEEAVIPUE/DAF/0044/2021 PARA CUBRIR PLAZAS DE NUEVA CREACION 2A QNA DEL MES DE MAYO	27-may-21		15,488.56		531,898.62
14	ROSARIO MUÑOZ SOTO	REINTEGRO POR ERROR DE DEPOSITO EN NOMINA 2A QNA ABRIL 2021 DE FECHA 14 DE MAYO 2021	28-may-21		420.98		532,319.60
15	COMISION EJECUTIVA ESTATAL DE ATENCION A VICTIMAS DEL ESTADO DE PUEBLA	MOV 25 PAGO DE LA NOMINA DE LA COMPLEMENTO 2A QUINCENA DE ABRIL 2021	28-may-21	T-36		309,830.27	222,489.33
16	COMISION EJECUTIVA ESTATAL DE ATENCION A VICTIMAS DEL ESTADO DE PUEBLA	MOV 24 PAGO DE LA NOMINA DE LA COMPLEMENTO 1A QUINCENA DE MAYO 2021	28-may-21	T-35		11,392.74	211,096.59
17	AZUCENA MARTINEZ CORONA	MOV 26 PAGO DE NOMINA CORRESPONDIENTE A LA SEGUNDA QUINCENA DE MAYO 2021	31-may-21	0001		8,215.83	202,880.76
					803,971.43	742,325.54	202,880.76

COMISION EJECUTIVA ESTATAL DE ATENCION A VICTIMAS DEL ESTADO  
 CALLE 17 PTE 1701

 SANTIAGO  
 PUEBLA PUE. C.P. 72000  
 SUCURSAL: 1182 PUEBLA BLVD. NORTE  
 TIPO DE ENVIO: CORREO

 NO. DE CLIENTE: 64310882  
 RFC: CEE200101A29

 DATOS DE SUCURSAL:  
 PLAZA:  
 DIRECCIÓN: HEROES 5 DE MAYO N° EXTERIOR 2605 LAS HADAS  
 TELÉFONO:

**INFORMACIÓN DEL PERIODO**

<b>Periodo</b>	<b>Del 01/Mayo/2021 al 31/Mayo/2021</b>
<b>Fecha de corte</b>	<b>31/Mayo/2021</b>
<b>Moneda</b>	<b>PESOS</b>

**RESUMEN INTEGRAL**

Producto	No. de Cuenta	CLABE	Saldo anterior	Saldo al corte
<b>ENLACE NEGOCIOS AVANZADA</b>	1083205180	072 650 01083205180 2	\$140,666.67	\$217,460.66
<b>TOTAL</b>			<b>\$140,666.67</b>	<b>\$217,460.66</b>

**DETALLE ENLACE NEGOCIOS AVANZADA**
**Resumen del periodo**

Saldo inicial del periodo	\$ 140,666.67
+ Total de depósitos	\$ 810,903.70
- Total de retiros	\$ 734,105.07
+ Intereses Netos Ganados	\$ 0.00
- Total de comisiones Cobradas / Pagadas	\$ 4.00
- IVA sobre comisiones (16%)	\$ 0.64
- Intereses Cobrados / Pagados	\$ 0.00
Saldo actual	\$ 217,460.66
Saldo disponible al día*	\$ 217,460.66

**Saldo Promedio**

Saldo promedio mínimo	\$ 0.00
En el Periodo 01 May al 31 May:	\$ 204,599.94
Días que comprende el periodo	31

**Intereses devengados**

Tasa Bruta Anual	<b>0.00%</b>
Interés Tasa Bruta Anual	\$ 0.00
Retención de ISR	\$ 0.00

**INTERESES NETOS GANADOS** \$ 0.00

**Saldo no disponible al día**


Depósitos de Cheques S.B.C.	\$ 0.00
Ret. Garantía Líquida	\$ 0.00
Comisiones pendientes de aplicar	\$ 0.00
Compras no aplicadas	\$ 0.00
<b>TOTAL</b>	<b>\$ 0.00</b>

**Resumen de comisiones**

Cheques girados	0
Cheques girados sin comisión	0
Cheques girados con comisión	0
Importe de la comisión	\$ 0.00
Por cheques devueltos	\$ 0.00
Otras comisiones	\$ 4.00

**ENLACE NEGOCIOS AVANZADA**

(Saldo inicial de \$140,666.67)



DEPÓSITOS	\$810,903.70
RETIROS	\$734,105.07
COMISIONES	\$4.00
OTROS CARGOS	\$0.64
<b>SALDO FINAL</b>	<b>\$217,460.66</b>

**Línea Directa para su empresa:**

 Ciudad de México: (55) 5140 5640 | Monterrey: (81) 8156 9640 | Guadalajara: (33) 3669 9040 | Resto del país: 800 - DIRECTA (3473282) | Visita nuestra página: [www.banorte.com](http://www.banorte.com)

Banco Mercantil del Norte S.A. Institución de Banca Múltiple Grupo Financiero Banorte, Av. Revolución No. 3000, Colonia Primavera C.P.64830, Monterrey Nuevo Leon. RFC BMN930209927





**Consultas, Reclamaciones, y Aclaraciones**

Banco Mercantil del Norte S.A. Institución de Banca Múltiple, Grupo Financiero Banorte recibe las consultas, reclamaciones o aclaraciones, a través de su **Unidad Especializada de Atención a Usuarios (UNE)**, ubicada en Av. Paseo de la Reforma 195 Piso 1, Colonia Cuauhtémoc, C.P. 06500, Alcaldía Cuauhtémoc, Ciudad de México, Correo electrónico: [une@banorte.com](mailto:une@banorte.com), o al Teléfono: **800 627 2292** así como en cualquiera de sus sucursales. En el caso de no obtener una respuesta satisfactoria o en el caso de requerir consultar y/o comparar información sobre comisiones podrá acudir a la Comisión Nacional para la Protección y Defensa de los Usuarios de Servicios Financieros [www.condusef.gob.mx](http://www.condusef.gob.mx) con número telefónico de atención en la Ciudad de México **(55) 5340 0999** y desde el interior de la República el **800 999 8080**.

**Referencia de Abreviaturas**

ABO	Abono	COM	Comisión	EDO	Estado	O/B	Otro Banco
ATM	Cajero Automático	CONS	Consulta	I.S.R	Impuesto Sobre la Renta	PZO	Plazo
BTE	Banorte	CPA	Compra	I.V.A	Impuesto al Valor Agregado	R.F.C	Registro Federal de Causantes
CAM	Cámara de compensación	CTA	Cuenta	INT	Interés (es)	REV	Reverso
CAP	Capital	DEP	Depósito	INTBC	Interbancaria	S.B.C	Saldo salvo Buen Cobro
CHEQ/CHQ	Cheque	DEV	Devolución	INV	Inversión	VEN	Ventanilla
CLABE	Clave Bancaria Estandarizada	DISP	Disposición/Dispersión	LIQ	Liquidación (Pago)		



Los productos anteriormente descritos se encuentran protegidos por el Instituto para la Protección del Ahorro Bancario (IPAB) hasta por un monto equivalente a 400,000 UDI por cliente, por Institución. Lo anterior de conformidad con las disposiciones legales que regulan a dicho Instituto. Vista la página [www.ipab.org.mx](http://www.ipab.org.mx)

**Línea Directa para su empresa:**

Ciudad de México: (55) 5140 5640 | Monterrey: (81) 8156 9640 | Guadalajara: (33) 3669 9040 | Resto del país: 800 - DIRECTA (3473282) | Visita nuestra página: [www.banorte.com](http://www.banorte.com)

## COMPROBANTE FISCAL DIGITAL ▼

1083205180 - ENLACE NEGOCIOS AVANZADA

**Folio Fiscal:** F3BA0B6F-37AD-4DB1-BC7F-A73D7B59B727  
**No de Serie del Certificado del SAT:** 00001000000507237013  
**No de Serie del Certificado del Emisor:** 00001000000504876057  
**Fecha y hora de certificación:** 2021-06-02T23:29:49  
**Lugar y fecha de elaboración:** 64830 2021-05-31  
**Forma de pago:** 03-Transferencia electrónica de fondos

**Sello Digital del CFDI:**

PqgfcPyCeKgWhkAwHe/iqof+cQAAfvkhkvlR/gfuYoBYILbhKpinPqJ/1ysz4/YycnRLxQfMGCwCB2sFpdIjWKcRMHsFT2IDE3tC5N7Ts6agE3jDS3E3SpDqCqMq1sLsHcKHSfKBG+bpLqgF7oa6J+8B8sXfMcbolhYbq28YysdvGgD4DF/ubWY+aWp35xCOKOlV4g76qTg6vSUiBLqikpyr2fCjwyjCBaC1DWB5Wk4fw6xK58Byz3Y+zydw5xm7VC0Jale6Z+sQ9tM3rK8GtSrLad/Kg4T3pScEfmZnS1d2MWtll74DQG7r9ZuGL8s6cMQE9+QEyrhpOt74N0yxpw==

**Sello del SAT:**

CZdaXVcvj5Q2xb0k3PtPpdG+aL700fVXf1o+Oh1uB4J0kfn63r4LxPNXjBZTeB4rUwOBb3zptt6oOkQfOfaL5y0j/m0La/gT3qFjsxS+J4dcUimKgLMIIQJOfkiEI0AlhU2BYU03QqRyRyWTHxi2NbChaHT/gKVZYzTbS+7hbBEpsmdgx6uxJEHE6PyKQ9eaMT6SVMOSxiDSfmv0ixCjbu5MICbAqhQtEagQ/10qxkbXoRVTvK86ChYcvQWpi1GxXWqlpK4o49i1A/GKbgDHIFh6NverumHfjUP6IOb9crnKTJKbdKFSBB83VSUjdXk9Up92UjRjF0D2tYcU4ZsA==


**Cadena original del complemento de certificación:**

||1.1|F3BA0B6F-37AD-4DB1-BC7F-A73D7B59B727|2021-06-02T23:29:49|DCD090706E42||PqgfcPyCeKgWhkAwHe/iqof+cQAAfvkhkvlR/gfuYoBYILbhKpinPqJ/1ysz4/YycnRLxQfMGCwCB2sFpdIjWKcRMHsFT2IDE3tC5N7Ts6agE3jDS3E3SpDqCqMq1sLsHcKHSfKBG+bpLqgF7oa6J+8B8sXfMcbolhYbq28YysdvGgD4DF/ubWY+aWp35xCOKOlV4g76qTg6vSUiBLqikpyr2fCjwyjCBaC1DWB5Wk4fw6xK58Byz3Y+zydw5xm7VC0Jale6Z+sQ9tM3rK8GtSrLad/Kg4T3pScEfmZnS1d2MWtll74DQG7r9ZuGL8s6cMQE9+QEyrhpOt74N0yxpw==|00001000000507237013||

**Versión CFDI:** 3.3

**Importe Total:** CUATRO PESOS 64/100 M.N.

**Unidad de Medida:** E48-Unidad de servicio

**Método de Pago:** PUE-Pago en una sola exhibición

**Lugar de Expedición:** 64830

**Régimen Fiscal:** 601-General de Ley Personas Morales

Este documento es una representación impresa de un CFDI

COMISIÓN EJECUTIVA ESTATAL DE ATENCION A VICTIMAS DEL ESTADO DE PUEBLA



Secretaría  
de Gobernación  
Gobierno de Puebla

DIRECCIÓN DE ADMINISTRACION Y FINANZAS

CONCILIACION BANCARIA

BANORTE CUENTA No. 1083205201



**CEEAVI**  
Comisión Ejecutiva Estatal  
de Atención a Víctimas Puebla

GASTOS

31 DE MAYO 2021

SALDO  
LIBROS

SALDO  
BANCOS

SALDO AL 31 DE MAYO 2021

682,128.69 682,128.39

MÁS

COMISIONES COBRADAS POR EL BANCO NO REGISTRADAS EN LIBROS

35.10

DICIEMBRE 2020

34.80

ENERO 2021

0.30

MENOS

34.80

CHEQUES EN CIRCULACIÓN

BONIFICACION COMISION DICIEMBRE 2020

34.80

SALDOS CONCILIADOS

682,128.69

682,128.69

LIC. ANA LUZ OLVERA JUÁREZ  
DIRECTORA DE ADMINISTRACIÓN Y FINANZAS DE  
LA COMISIÓN EJECUTIVA ESTATAL DE ATENCIÓN A  
VÍCTIMAS DEL ESTADO DE PUEBLA

ELABORÓ:

M.F.P MADAI NEGRETE VALENCIA  
SUBDIRECTORA DE FINANZAS DE LA COMISIÓN  
EJECUTIVA ESTATAL DE ATENCIÓN A VICTIMAS DEL  
ESTADO DE PUEBLA

NO.	NOMBRE	CONCEPTO	FECHA	No. CH.	DEBE	HABER	SALDO LIBROS
	<b>MAYO 2021</b>						
1	SALDO DEL MES ANTERIOR		01-may-21				478,787.13
2	TOTAL PLAY TELECOMUNICACIONES SA DE CV	MOV. 16 PAGO DE TELEFONICO PARA DIVERSAS AREAS DE CEEAVI FACT. FS_P1-3	13-may-21	T-28		1,078.00	477,709.13
3	CFE SUMINISTRADOR DE SERVICIOS BASICOS	MOV. 17 PAGO DE ENERGIA ELECTRICA DE ALBERGUE, FACT. 1A528	14-may-21	T-29		155.00	477,554.13
4	CFE SUMINISTRADOR DE SERVICIOS BASICOS	MOV. 18 PAGO DE ENERGIA ELECTRICA OFICINA CENTRAL, FACT. AF6DF	14-may-21	T-30		1,397.00	476,157.13
5	CONCESIONES INTEGRALES SA DE CV	MOV. 21 PAGO SE SERVICIO DE AGUA EDIFICIO CENTRAL FACT. SRM0R2104758300	21-may-21	T-31		1,491.00	474,666.13
6	CONCESIONES INTEGRALES SA DE CV	MOV. 22 PAGO SE SERVICIO DE AGUA ALBERGUE FACT. SRM0R2104758299	21-may-21	T-32		19,768.00	454,898.13
7	GAS UNO DE PUEBLA SA DE CV	MOV. 23 PAGO DE GAS PARA ALBERGUE FACT. 99322	24-may-21	T-33		2,561.88	452,336.25
8	GOBIERNO DEL ESTADO DE PUEBLA	INGRESO DE MINISTRACIÓN 27_2021, PARA CUBRIR EL PAGO POR CONCEPTO DE GASTO CORRIENTE, DEL MES DE ABRIL 2021 SEGÚN OFICIO, CEEAVIPUE/DAF/0036/2021	25-may-21		114,896.22		567,232.47
9	GOBIERNO DEL ESTADO DE PUEBLA	INGRESO DE MINISTRACIÓN 28_2021, PARA CUBRIR EL PAGO POR CONCEPTO DE GASTO CORRIENTE, SEGUNDA QUINCENA DEL MES DE MAYO 2021 SEGÚN OFICIO, CEEAVIPUE/DAF/0038/2021	25-may-21		114,896.22		682,128.69
					229,792.44	26,450.88	682,128.69

COMISION EJECUTIVA ESTATAL DE ATENCION A VICTIMAS DEL ESTADO  
CALLE 17 PTE 1701

SANTIAGO  
PUEBLA PUE. C.P. 72000  
SUCURSAL: 1182 PUEBLA BLVD. NORTE  
TIPO DE ENVIO: CORREO



NO. DE CLIENTE: 64310882  
RFC: CEE200101A29

DATOS DE SUCURSAL:  
PLAZA:  
DIRECCIÓN: HEROES 5 DE MAYO N° EXTERIOR 2605 LAS HADAS  
TELÉFONO:

**INFORMACIÓN DEL PERIODO**

Periodo Del 01/Mayo/2021 al 31/Mayo/2021

Fecha de corte 31/Mayo/2021

Moneda PESOS

**RESUMEN INTEGRAL**

Producto	No. de Cuenta	CLABE	Saldo anterior	Saldo al corte
<b>ENLACE NEGOCIOS AVANZADA</b>	1083205201	072 650 01083205201 8	\$478,786.83	\$682,128.39
<b>TOTAL</b>			<b>\$478,786.83</b>	<b>\$682,128.39</b>

**DETALLE ENLACE NEGOCIOS AVANZADA**
**Resumen del periodo**

Saldo inicial del periodo	\$ 478,786.83
+ Total de depósitos	\$ 229,792.44
- Total de retiros	\$ 26,450.88
+ Intereses Netos Ganados	\$ 0.00
- Total de comisiones Cobradas / Pagadas	\$ 0.00
- IVA sobre comisiones (16%)	\$ 0.00
- Intereses Cobrados / Pagados	\$ 0.00
Saldo actual	\$ 682,128.39
Saldo disponible al día*	\$ 682,128.39

**Saldo Promedio**

Saldo promedio mínimo	\$ 0.00
En el Periodo 01 May al 31 May:	\$ 520,908.93
Días que comprende el periodo	31

**Intereses devengados**

Tasa Bruta Anual	<b>0.00%</b>
Interés Tasa Bruta Anual	\$ 0.00
Retención de ISR	\$ 0.00
<b>INTERESES NETOS GANADOS</b>	\$ 0.00

**Saldo no disponible al día**

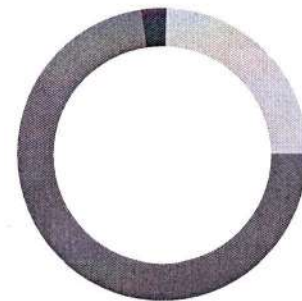
Depósitos de Cheques S.B.C.	\$ 0.00
Ret. Garantía Líquida	\$ 0.00
Comisiones pendientes de aplicar	\$ 0.00
Compras no aplicadas	\$ 0.00
<b>TOTAL</b>	\$ 0.00

**Resumen de comisiones**

Cheques girados	0
Cheques girados sin comisión	0
Cheques girados con comisión	0
Importe de la comisión	\$ 0.00
Por cheques devueltos	\$ 0.00
Otras comisiones	\$ 0.00

**ENLACE NEGOCIOS AVANZADA**

(Saldo inicial de \$478,786.83)



DEPÓSITOS	\$229,792.44
RETIROS	\$26,450.88
COMISIONES	\$0.00
OTROS CARGOS	\$0.00
<b>SALDO FINAL</b>	<b>\$682,128.39</b>

Línea Directa para su empresa:

Ciudad de México: (55) 5140 5640 | Monterrey: (81) 8156 9640 | Guadalajara: (33) 3669 9040 | Resto del país: 800 - DIRECTA (3473282) | Visita nuestra página: [www.banorte.com](http://www.banorte.com)

Banco Mercantil del Norte S.A. Institución de Banca Múltiple Grupo Financiero Banorte, Av. Revolución No. 3000, Colonia Primavera C.P.64830, Monterrey Nuevo Leon. RFC BMN930209927



**Consultas, Reclamaciones, y Aclaraciones**

**Banco Mercantil del Norte S.A. Institución de Banca Múltiple, Grupo Financiero Banorte** recibe las consultas, reclamaciones o aclaraciones, a través de su **Unidad Especializada de Atención a Usuarios (UNE)**, ubicada en Av. Paseo de la Reforma 195 Piso 1, Colonia Cuauhtémoc, C.P. 06500, Alcaldía Cuauhtémoc, Ciudad de México, Correo electrónico: [une@banorte.com](mailto:une@banorte.com), o al Teléfono: **800 627 2292** así como en cualquiera de sus sucursales. En el caso de no obtener una respuesta satisfactoria o en el caso de requerir consultar y/o comparar información sobre comisiones podrá acudir a la Comisión Nacional para la Protección y Defensa de los Usuarios de Servicios Financieros [www.condusef.gob.mx](http://www.condusef.gob.mx) con número telefónico de atención en la Ciudad de México **(55) 5340 0999** y desde el interior de la República el **800 999 8080**.

**Referencia de Abreviaturas**

ABO	Abono	COM	Comisión	EDO	Estado	O/B	Otro Banco
ATM	Cajero Automático	CONS	Consulta	I.S.R	Impuesto Sobre la Renta	PZO	Plazo
BTE	Banorte	CPA	Compra	I.V.A	Impuesto al Valor Agregado	R.F.C	Registro Federal de Causantes
CAM	Cámara de compensación	CTA	Cuenta	INT	Interés (es)	REV	Reverso
CAP	Capital	DEP	Depósito	INTBC	Interbancaria	S.B.C	Saldo salvo Buen Cobro
CHEQ/CHQ	Cheque	DEV	Devolución	INV	Inversión	VEN	Ventanilla
CLABE	Clave Bancaria Estandarizada	DISP	Disposición/Dispersión	LIQ	Liquidación (Pago)		



Los productos anteriormente descritos se encuentran protegidos por el Instituto para la Protección del Ahorro Bancario (IPAB) hasta por un monto equivalente a 400,000 UDI por cliente, por Institución. Lo anterior de conformidad con las disposiciones legales que regulan a dicho Instituto. Vista la página [www.ipab.org.mx](http://www.ipab.org.mx)

**Línea Directa para su empresa:**

Ciudad de México: (55) 5140 5640 | Monterrey: (81) 8156 9640 | Guadalajara: (33) 3669 9040 | Resto del país: 800 - DIRECTA (3473282) | Visita nuestra página: [www.banorte.com](http://www.banorte.com)