

COMISIÓN EJECUTIVA ESTATAL DE ATENCIÓN A VÍCTIMAS DEL ESTADO DE PUEBLA
FLUJO DE FONDOS
DEL 01 DE ENERO AL 31 DE MARZO DE 2024

Concepto	Estimado / Aprobado	Devengado	Recaudado / Pagado
Rubros de Ingresos	34,577,147.00	7,307,040.85	7,307,040.85
Impuestos	0.00	0.00	0.00
Cuotas y Aportaciones de Seguridad Social	0.00	0.00	0.00
Contribuciones de Mejoras	0.00	0.00	0.00
Derechos	0.00	0.00	0.00
Productos	0.00	0.00	0.00
Aprovechamientos	0.00	0.00	0.00
Ingresos por Ventas de Bienes y Servicios	0.00	0.00	0.00
Participaciones y Aportaciones	0.00	0.00	0.00
Transferencias, Asignaciones, Subsidios y Otras Ayudas	34,577,147.00	7,307,040.85	7,307,040.85
Ingresos Derivados de Financiamientos	0.00	0.00	0.00
Capítulos de Gasto	34,577,147.00	6,328,189.76	5,782,428.87
Servicios Personales	28,247,836.00	6,063,059.90	5,571,236.57
Materiales y Suministros	1,957,773.00	7,819.01	7,819.01
Servicios Generales	4,371,538.00	257,310.85	203,373.29
Transferencias, Asignaciones, Subsidios y Otras Ayudas	0.00	0.00	0.00
Bienes Muebles, Inmuebles e Intangibles	0.00	0.00	0.00
Inversión Pública	0.00	0.00	0.00
Inversiones Financieras y Otras Provisiones	0.00	0.00	0.00
Participaciones y Aportaciones	0.00	0.00	0.00
Deuda Pública	0.00	0.00	0.00
Superávit / Déficit	0.00	978,851.09	1,524,611.98

Concepto	Estimado / Aprobado	Devengado	Recaudado / Pagado
No etiquetado	34,577,147.00	7,307,040.85	7,307,040.85
Recursos Fiscales	0.00	0.00	0.00
Financiamientos Internos	0.00	0.00	0.00
Financiamiento Externo	0.00	0.00	0.00
Ingresos Propios	0.00	0.00	0.00
Recursos Federales	0.00	0.00	0.00
Recursos Estatales	34,577,147.00	7,307,040.85	7,307,040.85
Otros Recursos LD	0.00	0.00	0.00



COMISIÓN EJECUTIVA ESTATAL DE ATENCIÓN A VÍCTIMAS DEL ESTADO DE PUEBLA
FLUJO DE FONDOS
DEL 01 DE ENERO AL 31 DE MARZO DE 2024


Etiquetado	Concepto	Estimado / Aprobado	Devengado	Recaudado / Pagado
Recursos Federales		0.00	0.00	0.00
Recursos Estatales		0.00	0.00	0.00
Otros Recursos TFE		0.00	0.00	0.00
Superávit / Déficit		34,577,147.00	7,307,040.85	7,307,040.85


Indicadores de Postura Fiscal	Estimado / Aprobado	Devengado	Recaudado / Pagado
I. Ingresos Presupuestarios (I=1+2)	34,577,147.00	7,307,040.85	7,307,040.85
1. Ingresos del Gobierno de la Entidad Federativa / Municipio	0.00	0.00	0.00
2. Ingresos del Sector Paraestatal / Paramunicipal	34,577,147.00	7,307,040.85	7,307,040.85
II. Egresos Presupuestarios (II=3+4)	34,577,147.00	6,328,189.76	5,782,428.87
3. Egresos del Gobierno de la Entidad Federativa / Municipio	0.00	0.00	0.00
4. Egresos del Sector Paraestatal / Paramunicipal	34,577,147.00	6,328,189.76	5,782,428.87
III. Balance Presupuestario (Superávit o Déficit) (III = I - II)	0.00	978,851.09	1,524,611.98
IV. Intereses, Comisiones y Gastos de la Deuda	0.00	0.00	0.00
V. Balance Primario (Superávit o Déficit) (V= III - IV)	0.00	978,851.09	1,524,611.98
A. Financiamiento	0.00	0.00	0.00
B. Amortización de la deuda	0.00	0.00	0.00
C. Endeudamiento ó desendeudamiento (C = A - B)	0.00	0.00	0.00


Bajo protesta de decir verdad declaramos que los Estados Financieros y sus notas, son razonablemente correctos y son responsabilidad del emisor.

ELABORÓ

C.P. CARLOS ALBERTO FLORES CORTES
ALCALDE ADMINISTRATIVO C DE FINANZAS DE
LA COMISIÓN EJECUTIVA ESTATAL DE ATENCIÓN
A VÍCTIMAS DEL ESTADO DE PUEBLA

REVISÓ

C.P. ERIKA MONTSERRAT VIZCARRAS PANCHO
SUBDIRECTORA DE FINANZAS DE LA COMISIÓN
EJECUTIVA ESTATAL DE ATENCIÓN A VÍCTIMAS DEL
ESTADO DE PUEBLA

Va.Bo.

MTRA. GEORGINA BALAZÓN DAZA
DIRECTORA DE ADMINISTRACIÓN Y FINANZAS
DE LA COMISIÓN EJECUTIVA ESTATAL DE
ATENCIÓN A VÍCTIMAS DEL ESTADO DE PUEBLA

AUTORIZÓ

MTRA. GEORGINA BALAZÓN DAZA
TITULAR DE LA COMISIÓN EJECUTIVA ESTATAL
DE ATENCIÓN A VÍCTIMAS DEL ESTADO DE
PUEBLA